

Banca Cooperatistă JIUL TÂRGU JIU

Situații financiare la 31 decembrie 2025

Întocmite în conformitate cu

Standardele Financiare Internaționale de Raportare

Banca Cooperatistă JIUL TÂRGU JIU

Cuprins

	pag
Situația poziției financiare	3
Situația rezultatului global	5
Situația modificărilor capitalurilor proprii	6
Situația fluxurilor de trezorerie	8
Note la situațiile financiare	11-60



Situatia pozitiei financiare


Active RON	Nota	31 decembrie 2024	31 decembrie 2025
Numerar și solduri de numerar	5	16,932,381	14,172,740
Plasamente la bănci	6		
Credite acordate clienților	7	49,524,018	49,271,882
Titluri de datorie			
Imobilizări corporale și ADU	8	4,051,758	3,974,499
Imobilizări necorporale	9	8,739	31,962
Titluri de participare		1,052,120	1,052,120
Creanțe privind impozitul pe profit amânat	10	738	0
Alte active financiare	11	46,506	24,304
Alte active	12	107,096	63,121
Total active		71,723,356	68,590,628
Datorii			
Împrumuturi la bănci	13	0	0
Depozite de la clienți	14	60,288,726	57,440,356
Datorii privind impozitul pe profit amânat	10	206,611	186,452
Alte datorii financiare	15	235,972	235,987
Alte datorii	16	704,763	659,121
Capital social rambursabil la cerere			
Total datorii		61,436,072	57,521,916

Banca Cooperatistă JIUL TÂRGU JIU

Capitaluri proprii			
Capital social	17	5,145,970	5,049,650
Rezerve		5,110,472	5,161,474
Rezultatul curent		30,842	-142,412
Repartizarea Profitului			
Total capitaluri proprii		10,287,284	10,068,712
Total datorii și capitaluri proprii		71,723,356	68,590,628

Situația poziției financiare a fost aprobată la data de și semnată de către:

Director General,



Conducător Compartiment Financiar Contabil,




Situția rezultatului global

RON	Notă	31 Decembrie 2024	31 Decembrie 2025
Venituri din dobânzi		7,352,255	7,718,708
Cheltuieli cu dobânzile		2,786,264	2,713,495
Venit net din dobânzi	18	4,565,991	5,005,213
Venituri din comisioane		970,338	901,819
Cheltuieli cu comisioanele		327,976	338,898
Venit net din taxe și comisioane	19	642,362	562,921
Venit net din diferențe de curs de schimb	20	77,468	53,186
Alte venituri din exploatare		33,864	80,847
Venituri din exploatare		111,332	134,033
Cheltuieli cu personalul	21	3,531,751	3,826,835
Cheltuieli cu chiriile		8,198	11,431
Depreciere și amortizare		456,128	365,692
Alte cheltuieli de exploatare	22	1,076,230	1,143,760
Cheltuieli cu ajustările pentru pierderi așteptate aferente activelor financiare	23	196,002	469,225
Cheltuieli din exploatare		5,268,309	5,816,943
Profit înainte de impozitul pe venit		51,376	-114,776
Cheltuiala cu impozitul pe profit	24	20,534	27,636
Profit Net		30,842	-142,412

Situția rezultatului global a fost aprobată la data deși semnată de către:

Director General
Geică Gheorghe



Conducător Compartiment Financiar Contabil,

Floarea Nicoleta Diana

Banca Cooperatistă JIUL TÂRGU JIU


Situația privind modificările capitalurilor proprii Pentru anul încheiat la 31 decembrie 2024

RON	Capital social	Rezultatul exercitiului	Rezultat reportat	Total capitaluri proprii
Sold la 1 ianuarie 2024	5,200,080	-416,928	5,495,444	10,278,596
Rezultatul exercițiului curent		30,842		30,842
Repartizarea rezultatului exercițiului precedent		416,928		416,928
Creștere capital social	-54,110			-54,110
Rezerve din reevaluare			-199,727	-199,727
Impozit pe profit amânat aferent surplusului din reevaluare			31,956	31,956
Alte mișcări(*)			-217,201	-217,201
Sold la 31 decembrie 2024	5,145,970	20,563	5,120,753	10,287,284

(*) Alte mișcări reprezintă modificări ale rezervelor în cursul anului.


Situațiile financiare au fost aprobate la data deși au fost semnate de către:

Director General,
Geică Gheorghe Sorin



Conducător Compartiment Financiar Contabil,
Floarea Nicoleta Diana

Banca Cooperatistă JIUL TÂRGU JIU



VIZAT

BANCA CENTRALĂ COOPERATISTĂ
CREDITCOOP-AGENȚIA DEVA

Situația privind modificările capitalurilor proprii
Pentru anul încheiat la 31 decembrie 2025

Director,
SÂNTIMBREAN MIRELA

Contabil șef,
MENDRE MIHAELA

RON	Capital social	Rezultatul exercitiului	Rezultat reportat	Total capitaluri proprii
Sold la 1 ianuarie 2024	5,145,970	20,563	5,120,753	10,287,284
Rezultatul exercitiului curent		-142,412		-142,412
Repartizarea rezultatului exercitiului precedent		-20,563		-20,563
Creștere capital social	-96,320			-96,320
Rezerve din reevaluare			-125,994	-125,994
Impozit pe profit amânat aferent surplusului din reevaluare			20,158	20,158
Alte mișcări(*)			125,994	125,994
Sold la 31 decembrie 2024	5,049,650	-142,412	5,161,474	10,068,712


(*) Alte mișcări reprezintă modificări ale rezervelor în cursul anului.

Situațiile financiare au fost aprobate la data deși au fost semnate de către:

Director General
Geică Gheorghe Șerif



Conducător Compartiment Financiar Contabil,
Floarea Nicoleta Diana

SITUAȚIA FLUXURILOR DE TREZORERIE
încheiată la data de 31 decembrie 2025 - metoda indirectă


Denumirea indicatorului	Cod pozitie	31 decembrie 2024	31 decembrie 2025
Rezultatul net	01	30,842	-142,412
<i>Componente ale rezultatului net care nu generează fluxuri de trezorerie aferente activității de exploatare</i>			
± constituirea sau regularizarea ajutărilor pentru pierderi așteptate și a provizioanelor	02	194,741	399,817
+ cheltuieli cu amortizarea	03	368,304	61,944
± alte ajustări aferente elementelor care nu generează fluxuri de trezorerie	04	31,956	20,159
± ajustări aferente elementelor incluse la activitățile de investiții sau finanțare	05	91,359	91,359
± variația netă a datoriei cu impozitul pe profit amânat		-32,095	-19,421
± alte ajustări	06		
Sub-total (rd.01 la 06)	07	685,107	411,446
<i>Modificări ale activelor și pasivelor aferente activității de exploatare după ajustările pentru elementele care nu generează fluxuri de trezorerie aferente activității de exploatare</i>			
± titluri care nu au caracter de imobilizări financiare	08		
± creanțe privind instituțiile de credit	09		
± creanțe privind clientela	10	-3,376,955	30,574
± creanțe atașate	11	-60,780	-63,160
± alte active aferente activității de exploatare	12	-43,455	67,222
± datorii privind instituțiile de credit	13	-335,081	0
± datorii privind clientela	14	6,694,879	-3,120,289
± datorii atașate	15	290,709	76,845
± alte pasive aferente activității de exploatare	16	194,192	18,416
- plăți în numerar reprezentând impozitul pe profit	17	0	16,188

Banca Cooperatistă JIUL TÂRGU JIU

Fluxuri de trezorerie din activități de exploatare (rd.07 la 17)	18	4,048,616	-2,562,758
Fluxuri de trezorerie din activități de investiții			
- plăți în numerar pentru achiziționarea de filiale sau alte subunități	19		
+ încasări în numerar din vânzarea de filiale sau alte subunități	20		
+ încasări în numerar reprezentând dividende primite	21		
- plăți în numerar pentru achiziționarea de titluri care au caracter de imobilizări financiare	22		
+ încasări în numerar din vânzarea de titluri care au caracter de imobilizări financiare	23		
+ încasări în numerar reprezentând dobânzi primite	24		
- plăți în numerar pentru achiziționarea de terenuri și mijloace fixe, active necorporale și alte active pe termen lung	25	-155,534	-405,628
+ încasări în numerar din vânzarea de terenuri și mijloace fixe, active necorporale și alte active pe termen lung	26		306,330
- alte plăți în numerar aferente activităților de investiții	27		
+ alte încasări în numerar din activități de investiții	28		
Fluxuri de trezorerie din activități de investiții (rd.19 la 28)	29	-155,534	-99,268
Fluxuri de trezorerie din activități de finanțare			
+ încasări în numerar din datorii constituite prin titluri și datorii subordonate	30		
- plăți în numerar aferente datoriilor constituite prin titluri și datorii subordonate	31		
+ încasări în numerar din emisiunea de acțiuni sau părți	32	-54,110	-96,320
- plăți în numerar pentru achiziționarea de acțiuni sau părți proprii	33		

Banca Cooperatistă JIUL TÂRGU JIU

+ încasări în numerar din vânzarea de acțiuni sau părți proprii	34		
- plăți în numerar reprezentând dividende	35		
- alte plăți în numerar aferente activităților de finanțare	36		
+ alte încasări în numerar din activități de finanțare	37		
Fluxuri de trezorerie din activități de finanțare (rd.30 la 37)	38	-54,110	-96,320
Numerar la începutul perioadei	39	13,094,849	16,932,381
± Fluxuri de trezorerie din activități de exploatare (rd.18)	40	4,048,616	-2,562,758
± Fluxuri de trezorerie din activități de investiții (rd.29)	41	-155,534	-99,268
± Fluxuri de trezorerie din activități de finanțare (rd.38)	42	-54,110	-96,320
± Efectul modificării cursului de schimb asupra numerarului	43	-1,440	-1,440
Numerar la sfârșitul perioadei (rd.39 la 43)		16,932,381	14,172,740

Situațiile financiare au fost aprobate la data deși au fost semnate de către:

Director General

Geică Gheorghe Sorin



Conducător Compartiment Financiar Contabil,

Floarea Nicoleta Diana

Banca Cooperatistă JIUL TÂRGU JIU

Entitatea de raportare

Banca face parte din rețeaua cooperatistă de credit CREDITCOOP, desfășurându-și activitatea în conformitate cu prevederile O.U.G. nr. 99/2006 privind instituțiile de credit și adecvarea capitalului, aprobată și modificată prin Legea nr. 227/2007, cu modificările și completările ulterioare, ale Legii nr. 31/1990 privind societățile comerciale, republicată, cu modificările și completările ulterioare.

Banca face parte din rețeaua CREDITCOOP care a funcționat după anul 1990 în baza Decretului 67/1990 și al Legii 109/1996.

Începând cu anul 2000 rețeaua Creditcoop formată din Banca Centrală Cooperatistă CREDITCOOP și băncile cooperatiste de credit afiliate au parcurs un proces de autorizare care a durat 2 ani de zile și s-a încheiat prin acordarea de către Banca Națională a României a autorizației de funcționare pentru întreaga rețea la data de 6.09.2002.

Sucursale și societăți asociate

La data de 31 decembrie 2025, Banca Cooperatistă Banca Cooperatistă Jiul Tg Jiu își desfășoară activitatea proprie printr-un număr de 26 agenții și puncte de lucru situate în următoarele localități: Rovinari, Bumbesti-Jiu, Bustuchin, Hurezani, Bengesti Ciocadia, Scoarta, Novaci, Arcani, Bilteni, Matasari, Tisamana, Tg- Carbonești Turceni, Barbatești, Aninoasa, Turnu-Severin, Strehaia, Cujmir, Baia de Arama, Balacita, Vinju Mare, Brosteni, Patulele, Hunedoara și Brad.

La 31 decembrie 2025, Banca avea 59 angajați permanenți, iar consiliul de administrație avea următoarea componență:

Funcție	31 decembrie 2025
Președinte	NICA GABRIEL NICOLAE
Administrator	GEICA GHEORGHE SORIN
Administrator	MIROIU MARIANA ANGELA
Administrator	CHIRIAC ION
Administrator	MITREA ADRIAN MARIN

Nota 1. Baza întocmirii

a) Declarație de conformitate

Situațiile financiare ale Băncii au fost întocmite pe baza Standardelor Internaționale de Raportare Financiară ("IFRS"), adoptate de către Uniunea Europeană, în conformitate cu Regulamentul 1606/2002 al Parlamentului European și al Consiliului Uniunii Europene din 19 iulie 2002, și Ordinul nr. 27/2010 pentru aprobarea Reglementărilor contabile conforme cu Standardele Internaționale de Raportare Financiară aplicabile instituțiilor de credit cu modificările și completările ulterioare, emis de Banca Națională a României.

Aceste situații financiare au fost pregătite pe baza IFRS, versiunea emisă a acestora care este în vigoare pentru data raportării anuale IFRS a Băncii, 31 decembrie 2025.

Pentru estimarea pierderilor așteptate pentru credite și avansuri, Banca a aplicat metodologia internă pentru evaluarea deprecierei pentru credite și avansuri către clienți. Calcularea costului amortizat al instrumentelor financiare este efectuată utilizând metodologia internă care reprezintă cea mai bună estimare pentru evaluarea amortizării aferente.

b) Baza evaluării

Activele și pasivele financiare și cele non-financiare sunt declarate la costul amortizat, valoarea reevaluată sau costul istoric.

c) Principiul continuității activității

Pentru întocmirea situațiilor financiare pentru 31 decembrie 2025, Banca a aplicat principiul continuității activității.

Consiliul de Administrație al Băncii estimează că cel puțin pentru următoarele 12 luni de la data aprobării situațiilor financiare, condițiile pentru aplicarea principiului continuității activității în întocmirea situațiilor financiare sunt îndeplinite.

d) Moneda funcțională și de prezentare

Moneda funcțională și de prezentare este leul românesc ("RON"), în conformitate cu legislația contabilă românească și reglementările emise de Banca Națională a României. Situațiile financiare sunt întocmite și prezentate în lei și rotunjite la unitate.

e) Utilizarea estimărilor și raționamentelor

Întocmirea situațiilor financiare presupune din partea conducerii utilizarea unor judecăți, estimări și ipoteze, care afectează aplicarea politicilor contabile și sumele raportate ale activelor, datoriilor, veniturilor și cheltuielilor. Estimările și ipotezele asociate acestora se bazează pe date istorice precum și pe alți factori considerați relevanți în condițiile date, dar rezultatele reale pot diferi de aceste estimări.

Ipotezele și estimările sunt revizuite periodic, iar revizuirile estimărilor contabile sunt recunoscute în perioada în care estimarea este revizuită, precum și în perioadele viitoare afectate.

Informațiile legate de acele raționamente folosite în aplicarea politicilor contabile care au un efect semnificativ asupra situațiilor financiare, precum și estimările ce implică un grad semnificativ de incertitudine sunt prezentate la Nota 4, astfel:

Evaluarea caracteristicilor fluxurilor de numerar ale instrumentelor financiare: la recunoașterea inițială a unui activ financiar, Banca evaluează dacă fluxurile de numerar reprezintă exclusiv plăți de principal și dobânda aferentă principalului datorat. Această evaluare necesită o apreciere referitoare în principal la:

- Măsura în care termenii contractuali care afectează performanța instrumentului se referă exclusiv la riscul de credit, alte riscuri asociate creditării și marja de profit;
- Măsura în care compensația primită în cazul plății anticipate sau al prelungirii este considerată corectă;

Metodologii și modele pentru calculul pierderilor așteptate din credite

În contextul aplicării politicilor sale contabile pentru evaluarea pierderilor așteptate din credite, Banca face aprecieri pentru a identifica:

- alegerea metodelor adecvate pentru calculul pierderilor așteptate din risc de credit (calculul pierderilor așteptate pe bază individuală sau colectivă);
- alegerea și dezvoltarea unor modele adecvate utilizate pentru calcularea expunerii la momentul nerambursării în funcție de categoria instrumentului financiar (EAD), probabilitatea de nerambursare (PD), pierderea din risc de credit estimată la momentul intrării în stare de nerambursare (LGD) și alegerea parametrilor și a previziunilor economice adecvate utilizate în cadrul acestora;
- gruparea activelor financiare pe baza caracteristicilor de risc de credit similare.

Evaluarea pierderilor așteptate din risc de credit necesită utilizarea unor modele complexe și estimări semnificative privind condițiile economice și comportamentul de credit viitoare, ținând seama de evenimente care au avut loc până la data raportării. Estimările semnificative se referă la:

- selectarea indicatorilor macroeconomici relevanți și elaborarea scenariilor de evoluție viitoare a acestora;
- probabilitatea de neplată într-o anumită perioadă de timp bazată pe date istorice, ipotezele și estimările pentru viitor;

Banca Cooperatistă JIUL TÂRGU JIU

- determinarea fluxurilor de numerar preconizate și a fluxurilor din lichidarea garanțiilor.

Nota 2. Politici contabile semnificative

Politicele contabile semnificative stabilite în continuare au fost aplicate în mod constant pentru toate perioadele prezentate în aceste situații financiare, dacă nu se stabilește altfel.

(a) Moneda străină

i) Tranzacții în monedă străină

Tranzacțiile în monede străine sunt transpuse la cursul de schimb valutar la data tranzacției. Activele și pasivele monetare exprimate în monede străine la data bilanțului sunt transpuse în RON la cursul de schimb valutar din acea dată. Diferențele de curs valutar, care decurg din transpunere sunt recunoscute în contul de profit și pierdere. Activele și pasivele non-curente care sunt evaluate în termenii costului istoric într-o monedă străină sunt transpuse utilizând cursul de schimb din data transpunerii. Activele și pasivele non-monetare, exprimate în monede străine care sunt declarate la valoarea corectă sunt transformate în RON la cursurile de schimb valutar din datele în care a fost stabilită valoarea corectă. Diferențele de curs valutar care decurg din retratare sunt recunoscute în profit sau pierdere.

ii) Retratarea operațiunilor

Cursul de schimb valutar pentru Euro și USD la data de 31.12.2025 a fost următorul:

	Curs de schimb valutar EURO/RON	Curs de schimb valutar USD/RON
31 decembrie 2024	4,9741 lei	4,7768 lei
31 decembrie 2025	5.0985 lei	4.3417 lei

(b) Dobândă

Veniturile și cheltuielile din dobânzi sunt înregistrate în contul de profit și pierdere conform principiului contabilității de angajament. Veniturile și cheltuielile din dobânzi includ valoarea amortizată liniar a oricărui discount, prima sau alte diferențe între valoarea inițială a instrumentului financiar și valoarea acestuia la maturitate. La data raportării veniturile din dobânzi includ și partea amortizată a comisioanelor pentru servicii financiare ce sunt parte integrantă a ratei efective a dobânzii unui instrument financiar.

i) Comisioanele ce sunt parte integrantă a ratei efective a dobânzii unui instrument financiar reprezintă o compensație pentru servicii cum ar fi evaluarea situației financiare a debitorului, evaluarea și înregistrarea garanțiilor, colateralelor, și a altor contracte similare, negocierea clauzelor instrumentului financiar, elaborarea și procesarea documentelor precum și încheierea tranzacției în cazul acordării de credite, și alte sume similare.

Pentru creditele aflate în sold la data de 31 decembrie 2025 comisioanele încasate ce sunt parte integrantă a ratei efective a dobânzii (comision de analiză și întocmire dosar) sunt amânate și recunoscute ca o ajustare a veniturilor din dobânzi prin metoda ratei dobânzii efective. Partea neamortizată aferentă acestor comisioane este reflectată în sume de amortizat.

ii) Comisioanele câștigate pe măsura prestării serviciilor. Aceste comisioane pot fi încasate în avans și recunoscute pe măsura prestării serviciilor. În rețeaua CREDITCOOP aceste comisioane se încasează lunar pe parcursul perioadelor corespunzătoare creditelor acordate clienței și sunt înregistrate în sume de amortizat și respectiv venituri din dobânzi.

iii) Comisioane câștigate la îndeplinirea unei obligații contractuale principale (comision pentru rambursarea anticipată perceput creditelor cu dobânda fixă, comision unic pentru servicii prestate la cererea clienților). În rețeaua CREDITCOOP aceste comisioane se încasează și se înregistrează în venituri integral la momentul prestării serviciului.

Banca Cooperatistă JIUL TÂRGU JIU

(c) Venituri și cheltuieli din comisioane

Veniturile din comisioane includ veniturile aferente serviciilor acordate terțelor părți, iar cheltuielile cu comisioanele includ cheltuielile aferente serviciilor prestate de terțe părți, în special: comisioane pentru garanții, comisioane pentru plata operațiunilor comerciale și alte cheltuieli sau venituri aferente acestora, cheltuieli de administrare a conturilor.

(d) Dividende

Dividendele sunt tratate ca repartizare din profitul net pentru perioada în care sunt declarate și aprobate de Adunarea Generală a Acționarilor.

Venitul din dividende este recunoscut atunci când este stabilit dreptul de primire a venitului.

Veniturile din dividende nu pot fi înregistrate de către banca cooperatistă, decât cu privire la capitalul social al Băncii Centrale Cooperatiste CREDITCOOP.

(e) Plăți efectuate pentru închiriere

Începând cu data de 01.01.2019, se aplică Standardul Internațional de Raportare Financiară 16 Contracte de leasing pentru toate contractele de leasing, cu excepția contractelor de leasing pe termen scurt (mai mic de un an) și a contractelor de leasing pentru care activul suport are o valoare mică (sub 5.000 USD).

Noul standard IFRS 16 apărut în data de 13 ianuarie 2016, ce prezintă principiile pentru recunoașterea, evaluarea, prezentarea și descrierea contractelor de leasing, înlocuiește IAS 17 – Contracte de leasing și a intrat în vigoare pentru perioadele de raportare care încep după data de 1 ianuarie 2019.

Băncile din cadrul rețelei au aplicat acest standard pentru toate contractele de leasing, inclusiv contractele de leasing pentru active aferente dreptului de utilizare din cadrul unui contract de leasing, cu anumite excepții, conform IFRS 16.

Conform noului standard, locatarii trebuie să recunoască atât activul (dreptul de folosință egal cu valoarea actuală netă a plăților minime viitoare) cât și pasivul corespunzător în bilanț.

Obiectivul IFRS 16 este de a raporta informații care reprezintă cu fidelitate tranzacțiile de leasing și oferă utilizatorilor situațiilor financiare o bază pentru a evalua valoarea, calendarul și incertitudinea fluxurilor de trezorerie generate în contractele de leasing.

Pentru a îndeplini acest obiectiv, locatarul trebuie să recunoască activele și pasivele rezultate dintr-un contract de leasing. Un locatar este obligat să recunoască un drept de utilizare care reprezintă dreptul său de a utiliza activul închiriat și un angajament de leasing care reprezintă obligația acestuia de a efectua plăți de leasing.

Scopul standardului IFRS 16 este similar cu IAS 17 cu precizarea că, acest nou Standard evaluează toate angajamentele de leasing (financiar sau operațional) ca o conferire a dreptului de folosință asupra tuturor bunurilor închiriate în schimbul unor plăți ulterioare (datorie de leasing).

Băncile din cadrul rețelei au recunoscut contractele de închiriere existente la 31 decembrie 2018 ce aveau atât durata rămasă mai mare de 1 an cât și valoarea activului suport mai mare de 5.000 USD ca drepturi de utilizare în activ precum și în pasiv ca obligații de leasing,

Ca atare, începând cu 01.01.2019 se consideră cheltuielă cu chiria numai acele plăți ale contractelor care nu se încadrează în prevederile Standardul Internațional de Raportare Financiară 16 și pentru care tratamentul contabil și fiscal rămâne același ca și până la data 31.12.2018.

În continuare, pentru contractele de leasing pe termen scurt (mai mic de un an) și contractele de leasing pentru care activul suport are o valoare mică (sub 5.000 USD) rămân valabile prevederile de mai jos:

Plățile efectuate în baza închirierilor pentru funcționare sunt recunoscute în profit sau pierdere, pe baza liniară, pe durata închirierii. Facilitățile primite privind închirierea sunt recunoscute ca parte integrantă a cheltuielilor totale pentru închiriere, pe perioada închirierii.

Plățile minime pentru contractele de leasing, efectuate în baza leasingului financiar distribuite între cheltuielile financiare și reducerea obligației restante. Cheltuielile financiare sunt alocate pentru fiecare perioadă în decursul termenului prevăzut în contractele de leasing, pentru a produce o rată periodică constantă a dobânzii

Banca Cooperatistă JIUL TÂRGU JIU

pentru soldul obligatiei. Plățile contingente pentru închiriere sunt contabilizate prin revizuirea plăților minime pentru închiriere, pe parcursul perioadei rămase a contractului de leasing atunci când este confirmată majorarea leasingului.

(f) Cheltuieli cu impozitul pe profit curent și amânat

Cheltuielile pentru impozitul pe profit cuprind impozitul curent și amânat. Impozitul pe profit este recunoscut în contul de profit și pierdere cu excepția limitei în care acesta se leagă de elementele recunoscute în mod direct în capitaluri, caz în care este recunoscut în capitaluri.

Impozitul curent este impozitul așteptat, plătit pe profitul impozabil pentru anul respectiv, utilizând ratele taxei adoptate sau care este adoptată în mod susținut, la data bilanțului, și orice majorare adusă impozitului plătit în privința anilor anteriori. Pentru anul încheiat la 31 decembrie 2025, rata curentă a impozitului pe profit era de 16% .

Impozitul amânat este furnizat utilizând metoda bilanțului, tratând diferențele temporare între sumele de realizare a activelor și pasivelor în scopuri de raportare financiară și sumele utilizate în scopuri de impozitare.

Impozitul amânat nu este recunoscut pentru următoarele sume temporare: recunoașterea inițială asupra profitului, recunoașterea inițială a activelor sau pasivelor într-o tranzacție care nu este o combinație de afaceri și care nu afectează contabilitatea sau profitul impozabil, și diferențele legate de investiții în subsidiare, în măsura în care probabil nu se vor inversa în viitorul previzibil.

Impozitul amânat este evaluat la ratele impozitului, care sunt așteptate a fi aplicate pentru diferențele temporare atunci când acestea sunt reversate, în baza legilor care au fost adoptate sau urmează a fi adoptate ulterior datei de raportare.

Un activ pe impozit amânat este recunoscut doar în măsura în care este probabil ca profiturile impozabile viitoare să fie disponibile, pentru ca activul să poată fi utilizat. Activele pe impozitul amânat sunt revizuite la fiecare dată de raportare și sunt reduse în măsura în care nu mai este probabil faptul că va fi realizat beneficiul conex din impozit.

Rata impozitului utilizată pentru calcularea poziției impozitului amânat este de 16% .

Pentru creditele noi acordate începând cu 01.01.2010 comisioanele ce sunt parte integrantă a ratei efective a dobânzii au fost amânate și recunoscute ca o ajustare a veniturilor din dobânzi prin metoda ratei dobânzii efective.

La retratare pentru diferențele temporare care au apărut între baza contabilă și baza fiscală s-a calculat impozitul pe profit amânat la soldul contului "suma de amortizat" și s-a înregistrat în creanțe privind impozitul pe profit amânat.

Lunar se calculează 16% la suma aferentă soldului sumei de amortizat și se face regularizarea creanței privind impozitul pe profit amânat prin înregistrarea în cheltuieli privind impozitul pe profit amânat.

Dacă concediile de odihnă aferente anului în curs nu au fost efectuate, atunci în luna decembrie a aceluiași an se constituie provizioane pentru suma totală a acestora inclusiv contribuțiile datorate de angajator. Cheltuiala aferentă provizionului este nedeductibilă fiscal.

În cursul anului următor la efectuarea acestora provizionul constituit se înregistrează pe venit neimpozabil și respectiv cheltuieli cu salariile și contribuțiile aferente deductibile fiscal. Ca urmare rezultă o diferență temporară între baza contabilă și cea fiscală.

Astfel, la sfârșitul anului cheltuiala aferentă provizionului constituit este nedeductibilă fiscal, iar dacă concediul de odihnă ar fi fost efectuat cheltuielile aferente acestora ar fi fost deductibile.

Ca urmare se va calcula 16% la suma aferentă provizionului și se va înregistra în luna decembrie creanța privind impozitul pe profit amânat.

Dacă în cursul unei luni s-au efectuat concedii de odihnă pentru care au fost constituite provizioane în anul anterior după utilizarea provizionului se va calcula 16 % la soldul contului „ Provizioane pentru beneficii ale

Banca Cooperatistă JIUL TÂRGU JIU

angajaților sub forma absentelor compensate pe termen scurt ,, și se face regularizarea impozitului pe profit amânat prin cheltuiala privind impozitul pe profit amânat.

La închiderea unui punct de lucru cheltuielile efectuate sunt deductibile fiscal iar cheltuiala aferentă provizionului constituit pentru restructurare este nedeductibilă fiscal rezultând o diferență între baza contabilă și cea fiscală.

Ca urmare se va calcula 16% la suma aferentă provizionului constituit și se va înregistra creanța privind impozitul pe profit amânat.

La utilizarea provizionului pentru restructurare se va face regularizarea privind impozitul pe profit amânat prin cont de cheltuială privind impozitul pe profit amânat.

Pentru tranzacțiile și alte evenimente recunoscute direct în capitalul propriu, orice efecte fiscale aferente vor fi, de asemenea, recunoscute direct în capitalul propriu.

În conformitate cu prevederile IAS 16 „Imobilizări corporale” banca efectuează reevaluarea clădirilor și terenurilor existente în patrimoniu la fiecare 3 ani, folosind modelul reevaluării la valoare netă, ultima reevaluare având loc în anul 2023.

Având în vedere diferențele care apar între baza contabilă și cea fiscală, la retratare s-a înregistrat datorie privind impozitul pe profit amânat aplicandu-se cota de impozitare la soldul rezervelor din reevaluare (diferența dintre valoarea reevaluată și suma rămasă de amortizat aferentă contului inițial al imobilizării).

Datoria privind impozitul pe profit amânat aferentă surplusului total din reevaluare a fost recunoscută într-un cont dedicat în capitaluri.

(g) Active și datorii financiare

i. Clasificare

Începând cu 01 ianuarie 2018, Banca aplica IFRS 9, Banca a procedat la analiza activelor și datoriilor financiare aflate în portofoliu și, în conformitate cu modelul său de afaceri, care se bazează pe fluxurile de numerar viitoare, pe durata vieții instrumentului și a optat pentru clasificarea activelor și datoriilor sale financiare la cost amortizat.

Prin trecerea la aplicarea IFRS 9, începând cu 01 ianuarie 2018, banca a revizuit clasificarea activelor sale financiare, în funcție de categoriile recunoscute de acest standard, respectiv:

- a. Active evaluate la cost amortizat;
- b. Active evaluate la valoarea justă prin alte elemente ale rezultatului global;
- c. Active evaluate la valoarea justă prin contul de profit sau pierdere.

La data de 31.12.2025, Banca recunoaște toate activele și datoriile financiare la cost amortizat și nu deține active și datorii financiare evaluate la valoarea justă prin contul de profit sau pierdere sau prin alte elemente ale rezultatului global.

Evaluarea categoriilor de active și datorii financiare conform IFRS 9 - valoare contabilă

Active financiare	Categoria	Sold 31.12.2024	Sold 31.12.2025
Numerar și echivalente numerar	Cost amortizat	16,932,381	14,172,740
Plasamente la bănci	Cost amortizat	0	0
Credite acordate clienților	Cost amortizat	49,524,018	49,275,346
Alte active financiare	Cost amortizat	125,024	60,363
Total		66,581,423	63,508,449

Banca Cooperatistă JIUL TÂRGU JIU

Datorii financiare				
Împrumuturi de la bănci	Cost amortizat		0	0
Depozite de la clienți	Cost amortizat	60,288,726	57,440,356	
Alte datorii financiare	Cost amortizat	235,972	235,987	
Total		60,464,698	57,676,343	

ii. Recunoaștere inițială

Banca recunoaște inițial creditele și avansurile, depozitele, la data la care sunt generate drepturile și obligațiile contractuale. Toate celelalte active și pasive financiare sunt recunoscute inițial la data comercializării, dată la care Banca devine parte la prevederile contractuale ale instrumentului.

iii. Clasificarea și evaluarea ulterioară

Clasificarea și evaluarea ulterioară a activelor financiare

Activele financiare sunt clasificate și evaluate ulterior conform următoarelor categorii:

- Active financiare evaluate la cost amortizat;
- Active financiare evaluate la valoarea justă prin alte elemente ale rezultatului global (FVOCI), castigurile și pierderile cumulate fiind clasificate ca profit sau pierdere la derecunoaștere;
- Instrumente de capitaluri proprii desemnate la valoarea justă prin alte elemente ale rezultatului global (FVOCI), fara reciclarea castigurilor sau pierderilor prin profit sau pierdere la derecunoaștere;
- Active financiare evaluate la valoarea justă prin profit sau pierdere (FVPL).

a) Active financiare evaluate la cost amortizat

În această categorie sunt clasificate activele financiare care îndeplinesc concomitent criteriile următoare:

- Activul este deținut în cadrul unui model de afaceri al cărui obiectiv este acela de a deține active în vederea colectării fluxurilor de numerar contractuale.
- Termenii contractuali ai activului financiar dau naștere, la anumite date, la fluxuri de numerar care reprezintă exclusiv plăți de principal și dobânda aferentă principalului datorat.

Această categorie este evaluată la cost amortizat utilizând metoda dobânzii efective și este evaluată periodic pentru pierderile de credit așteptate.

Rata dobânzii efective este rata exactă care actualizează fluxurile viitoare estimate de numerar de plătit sau de încasat pe perioada de viață a instrumentului financiar, sau, când e cazul, pe o perioadă mai scurtă, la valoarea netă raportată a activului sau datoriei financiare. Pentru calculul ratei dobânzii efective, Banca estimează fluxurile viitoare de numerar luând în considerare toți termenii contractuali ai instrumentului financiar (de exemplu, plăți în avans și alte opțiuni similare), dar nu ține cont de pierderi viitoare din credit. Metoda de calcul include toate comisioanele plătite sau primite între părțile contractuale care sunt parte integrantă a dobânzii efective, costurile de tranzacționare, și alte prime și discounturi.

Ajustările de depreciere conforme cu IFRS 9 se bazează pe estimarea pierderilor așteptate din riscul de credit ("ECL") și sunt estimate pentru instrumentele financiare evaluate la cost amortizat.

Pentru determinarea pierderilor așteptate, activele financiare se clasifică în trei categorii:

Stadiul 1 – Active financiare pentru care riscul de credit nu a crescut semnificativ de la recunoașterea inițială;

Stadiul 2 - Active financiare pentru care riscul de credit a crescut semnificativ de la recunoașterea inițială;

Stadiul 3 – Active financiare depreciate la data raportării

Constituirea ajustărilor pentru pierderi așteptate aferente creanțelor din operațiuni cu clientela (ECL)

Raportat la caracteristicile portofoliului de credite al Băncii, respectiv un portofoliu omogen, conținând majoritar credite de valoare mică (sub 100.000 lei), în general credite de consum acordat persoanelor fizice,

Banca Cooperatistă JIUL TÂRGU JIU

cu venituri relativ reduse, din mediul urban dar mai ales rural, ajustările pentru pierderi așteptate se determină după următoarele reguli :

1. Credite aflate în Stadiul 1 :
 - a. la nivel colectiv pe următoarele 12 luni, pentru expunerile sub 100.000 lei ;
 - b. la nivel individual pe următoarele 12 luni, pentru expunerile mai mari de 100.000 lei ;
2. Credite aflate în Stadiul 2 :
 - a. la nivel colectiv pe durata de viață a creditului, pentru expunerile sub 100.000 lei ;
 - b. la nivel individual pe pe durata de viață a creditului, pentru expunerile mai mari de 100.000 lei ;
3. Creditele aflate în Stadiul 3 : la nivel individual, pe durata de viață a creditului, pentru toate creditele, indiferent de sumă, fiind considerate credite depreciate.

Portofoliul de credite al Băncii este revizuit lunar pentru a evalua creșterea semnificativă a riscului de credit sau deprecierea acestora, după caz, în conformitate cu prevederile IFRS 9.

Parametrii utilizați în calculul ajustărilor pentru pierderi așteptate :

Probabilitatea de nerambursare (PD)

Probabilitatea de nerambursare (*default*) are ca scop măsurarea evoluției calitative a portofoliului de expuneri, într-un orizont de timp, prin analiza migrărilor debitorilor dintr-o categorie de rating în alta în acest interval, pentru analiza migrărilor utilizându-se istoricul portofoliului de credite corespunzător perioadei istorice pentru care sunt disponibile date.

În cadrul perioadei istorice de observație, se aplică intervale de analiză de 6 luni pe care se studiază migrarea creditelor dintr-o categorie în alta, iar la final, aceste rezultate se însușează statistic, rezultând o matrice de migrare cumulate la nivelul rețelei băncilor cooperatiste, cuprinzând toate datele istorice disponibile.

Rezultatele pentru probabilitatea de nerambursare (PD) determinate statistic se aplică creditelor în sold, la începutul fiecărui semestru, cu datele determinate pentru finalul semestrului anterior.

Probabilitatea de nerambursare (PD) se determină într-o structură matriceală, dezvoltată pe următoarele axe :

I. serviciul datoriei contractual al clientului la data analizei :

- A: credite cu 0 zile ale serviciului datoriei;
- B: credite cu 1 – 30 zile ale serviciului datoriei;
- C: credite cu 31 – 60 zile ale serviciului datoriei;
- D: credite cu 61 – 90 zile ale serviciului datoriei;
- E: credite cu peste 90 zile ale serviciului datoriei (default).

II. reședința clientului: 1: Urban, 2: Rural;

III. tipul venitului predominant al clientului: 1:Salarii, 2:Pensii, 3:Alte venituri

Rata de recuperare (RR)

Se determină, pe baza de date istorică, ca raport între sumele recuperate și valoarea expunerii aflate în default, diferențiat pentru expunerile garantate cu ipotecă imobiliară și expunerile negarantate.

Se utilizează pentru determinarea pierderii efective (LGD) în cazul intrării în incapacitate de plată a debitorului, după formula : $LGD = 1-RR$

Expunerea la riscul de nerambursare (EAD)

Se determină ca expunere estimată pe orizontul de timp pe care se calculează ajustările pentru pierderi așteptate, respectiv 12 luni sau pe durata de viață a creditului, ținând cont de existența garanțiilor reale și/sau financiare ale debitorului.

Banca Cooperatistă JIUL TÂRGU JIU

Încorporarea în modelul de calcul ECL a informațiilor economice cu privire la evoluția viitoare a acestora

Pentru recunoașterea din timp a potențialelor pierderi așteptate, datorate creșterii riscului de credit prin acțiunea unor factori externi, de natură macroeconomică, Banca integrează în calculul ajustărilor pentru pierderi așteptate probabilitatea de nerambursare (PD) ajustată cu impactul evoluției proiectate a ratei inflației.

Ținând cont de natura portofoliului de credite al Băncii, respectiv preponderent credite de consum, cu o valoare medie sub nivelul a 100.000 lei, a căror sursă de nerambursare este reprezentată de veniturile recurente din salarii, pensii și alte categorii de venituri personale, analizele și evaluările interne au pus în evidență că, rata inflației reprezintă indicatorul macroeconomic care prezintă cea mai mare corelație, din punct de vedere istoric cu evoluția probabilității de nerambursare (PD) la nivelul rețelei băncilor cooperatiste CREDITCOOP.

Prin urmare, semestrial, cu ocazia revizuirii indicatorilor PD, nivelul acestora generat statistic pe baza datelor istorice, este ajustat cu un coeficient, determinat prin funcții statistice, ce reflectă evoluția posibilă a ratei inflației în următorul an. Probabilitatea de nerambursare (PD) se ajustează prin includerea proiecțiilor privind evoluția viitoare a indicatorilor macroeconomici, respectiv rata inflației, cu un coeficient ce exprimă proiecția evoluției viitoare a acestui indicator, determinat pe baza datelor istorice din ultimii 9 ani, precum și a prognozelor publicate de Banca Națională a României, pentru un orizont de 2 ani, corectate cu probabilitatea de atingere a prognozelor, determinată prin compararea valorilor înregistrate efectiv cu prognozele BNR aferente perioadelor istorice;

Astfel, indicatorii PD ce vor fi utilizați în calculul ajustărilor pentru pierderi așteptate în semestrul următor sunt ajustați corespunzător, asigurând includerea în calculul ajustărilor a proiecțiilor privind evoluția viitoare a condițiilor macroeconomice.

b) Active financiare evaluate la valoare justă prin alte elemente ale rezultatului global (FVOCI), câștigurile și pierderile cumulate fiind clasificate ca profit sau pierdere la derecunoaștere

În această categorie sunt clasificate activele financiare care îndeplinesc concomitent criteriile următoare:

- Activul este deținut în cadrul unui model de afaceri în care activele sunt administrate în vederea realizării unui anumit obiectiv atât prin colectarea fluxurilor de trezorerie contractuale, cât și prin vânzarea activelor financiare;
- Termenii contractuali ai activului financiar dau naștere, la anumite date, la fluxuri de numerar care reprezintă exclusiv plăți de principal și dobânda aferentă principalului datorat.

La data de raportare, Banca nu deține nici un activ financiar ca fiind evaluat la valoarea justă prin alte elemente ale rezultatului global.

c) Instrumente de capitaluri proprii evaluate la valoare justă prin alte elemente ale rezultatului global, fără reciclarea câștigurilor sau pierderilor prin profit sau pierdere la derecunoaștere

În această categorie sunt clasificate instrumentele de capitaluri proprii care nu sunt deținute în vederea tranzacționării și nici nu constituie o contravaloare contingentă recunoscută de un dobânditor într-o combinație de întreprinderi, instrumente pe care Banca ar putea alege să le clasifice în alte elemente ale rezultatului global la recunoașterea inițială. Aceasta decizie este irevocabilă.

Cu excepția dividendelor, care sunt recunoscute direct în profit sau pierdere, toate celelalte câștiguri și pierderi rezultate din aceste instrumente sunt recunoscute în alte elemente ale rezultatului global și nu se reclassifică în profit sau pierdere.

Pentru aceste instrumente de capitaluri proprii nu există o evaluare a deprecierei.

La data de raportare, Banca nu deține nici un activ financiar ca fiind evaluat la valoarea justă prin alte elemente ale rezultatului global fără reciclarea câștigurilor sau pierderilor prin profit sau pierdere la derecunoaștere.

Banca Cooperatistă JIUL TÂRGU JIU

d) Active financiare evaluate la valoarea justă prin contul de profit sau pierdere

Activele financiare incluse în această categorie sunt:

- cele achiziționate în principal în scopul vânzării cu scopul de a obține profit pe termen scurt (deținute pentru tranzacționare),
- cele care nu îndeplinesc criteriile pentru a fi clasificate într-una din categoriile de mai sus,
- cele pe care Banca le-a desemnat, la recunoașterea inițială, la valoarea justă prin profit sau pierdere. Această opțiune de clasificare, care este irevocabilă, se utilizează atunci când desemnarea elimină o nepotrivire contabilă care altfel ar apărea ca urmare a măsurării activelor și pasivelor financiare pe o bază diferită (ex. costul amortizat) în raport cu un alt activ sau datorie financiară (ex. instrumente derivate care sunt evaluate la valoarea justă prin profit sau pierdere).

La data raportării Banca nu deține nici un activ financiar evaluat la valoarea justă prin contul de profit sau pierdere.

Clasificarea și evaluarea ulterioară a datoriilor financiare

În scopul evaluării, Banca clasifică datoriile financiare în următoarele categorii:

a) Datorii financiare evaluate la valoarea justă prin profit sau pierdere

Această categorie cuprinde datoriile financiare deținute pentru tranzacționare, mai exact:

- datoriile financiare achiziționate în principal cu intenția de vânzare sau răscumpărare în viitorul apropiat în scopul obținerii profitului pe termen scurt;

Se remarcă faptul că, în acest caz, valoarea modificării valorii juste atribuibile propriului risc de credit al Băncii este recunoscută în alte elemente ale rezultatului global; cu excepția cazului în care acest tratament ar crea sau ar amplifica o nepotrivire contabilă în profit sau pierdere. Sumele recunoscute în alte elemente ale rezultatului global nu sunt niciodată reciclate în profit sau pierdere.

La data raportării, Banca nu a desemnat la recunoașterea inițială nicio datorie financiară ca fiind evaluată la valoarea justă prin profit sau pierdere.

b) Datorii financiare înregistrate la cost amortizat

Datoriile financiare clasificate în această categorie sunt măsurate la cost amortizat folosind metoda dobânzii efective. Toate instrumentele financiare de datorie care nu se califică pentru clasificarea ca datorii financiare la valoarea justă prin profit sau pierdere sunt clasificate în această categorie.

La data raportării, Banca recunoaște toate datoriile financiare la cost amortizat.

Evaluarea valorii juste

Stabilirea valorilor juste ale activelor financiare și pasivelor financiare se bazează pe prețurile cotate ale pieței sau cotațiile prețului dealer-ului pentru instrumente financiare comercializate în piețe active. Pentru toate celelalte instrumente financiare, valoarea justă este stabilită prin utilizarea tehnicilor de evaluare. Tehnicile de evaluare includ tehnicile privind valoarea actuală netă, metoda fluxului de numerar redus, compararea cu instrumente similare pentru care există prețuri observabile ale pieței și modele de evaluare.

În cazul în care sunt utilizate tehnici privind fluxul de numerar, fluxurile viitoare, estimate, de numerar se bazează pe cele mai bune estimări ale conducerii și rata de discount este o rată legată de piață la data bilanțului pentru un instrument cu termeni și condiții similare. În cazul în care sunt utilizate modele de evaluare, intrările se bazează pe evaluări legate de piață, de la data bilanțului. Banca nu dispune de active și pasive financiare ale căror valori juste se bazează pe prețurile cotate ale pieței.

Activele și pasivele care sunt evaluate la valoarea justă sau pentru care valoarea justă este prezentată, sunt clasificate în funcție de datele de intrare utilizate pentru a evalua valoarea lor justă după cum urmează:

Banca Cooperatistă JIUL TÂRGU JIU

- Nivelul 1: prețurile de piață cotate (neajustate) pe piețele active,
- Nivelul 2: date de intrare observabile direct sau indirect,
- Nivelul 3: date de intrare neobservabile utilizate de Bancă, în măsura în care datele de intrare observabile relevante nu sunt disponibile.

Cel mai bun indicator al valorii juste a instrumentului financiar la recunoașterea inițială este, în mod normal, prețul tranzacției - adică valoarea justă a sumei date sau primite. Dacă Banca consideră că valoarea justă la momentul recunoașterii inițiale diferă față de prețul tranzacției și nu este bazată nici pe prețul de cotație pe o piață activă pentru un activ sau datorie similară, nici pe o tehnică de evaluare ce folosește doar date de pe piețe observabile, atunci instrumentul financiar este recunoscut inițial la valoarea justă ajustată cu diferența dintre valoarea justă recunoscută inițial și prețul de tranzacție. Ulterior, diferența este recunoscută în contul de profit sau pierdere pe durata de viață a instrumentului financiar, dar nu mai târziu de momentul în care evaluarea este susținută în întregime de date observabile de pe piața activă sau de momentul încheierii tranzacției.

iv. Derecunoaștere

Banca derecunoaște o datorie financiară atunci când ea este lichidată, respectiv obligațiile contractuale sunt stinse sau au expirat.

Banca derecunoaște un activ financiar atunci când drepturile contractuale de a primi fluxuri de numerar generate de respectivul activ financiar expiră sau când nu mai are așteptări rezonabile de recuperare a fluxurilor de numerar contractuale.

În conformitate cu principiile din IFRS 9 „Instrumente financiare”, organizațiile cooperatiste de credit pot realiza operațiuni de scoatere din bilanț a unui activ financiar nerecuperabil. Criteriile de încadrare a activelor financiare în active nerecuperabile sunt următoarele:

I. Creditul este acordat de Bancă unei entități nefinanciare pentru care:

- s-a dipus, prin hotărâre judecătorească, intrarea în procedura simplificată de insolvență sau în procedura falimentului,
- instituția de credit a deschis procedura de faliment,
- debitorul a solicitat deschiderea procedurii de faliment.

II. Creditul îndeplinește toate criteriile de mai jos:

- a fost declarată scadența anticipată;
- a fost declanșată executarea silită;
- au fost epuizate toate posibilitățile de recuperare a creanțelor băncii. În acest sens, în cadrul procesului de executare silită se va urmări dacă:
 - după o perioadă de minim 12 luni de la demararea procedurii de executare silită, sumele anualizate aferente încasărilor din ultimele 6 luni nu conduc la reducerea principalului sau a expunerii cu mai mult de 5% (analiza se va efectua lunar), sau;
 - executorul judecătoresc a eliberat un înscris prin care se confirmă imposibilitatea/încetarea executării silite.

III. Pagubele cu plângere penală care îndeplinesc următoarele două condiții:

- a. vechimea de la data constatării fraudei este de cel puțin 5 ani;
- b. sunt constituite ajustări pentru pierderi așteptate în quantum de 100%;

IV. Comisioanele de administrare cont curent depreciate fără șanse de recuperare pentru care se constituie ajustări pentru pierderi așteptate în quantum de 100%;

Banca Cooperatistă JIUL TÂRGU JIU

V. Există informații că atât titularul cât și eventualii coplătitori/giranți/fideiუსori au decedat (chiar dacă nu s-a declanșat procedura de executare silită).

Operațiunea de scoatere din bilanț se poate realiza prin :

Reducerea directă a activului financiar, și înregistrarea respectivelor creanțe în afara bilanțului (write off). Aceste operațiuni se vor realiza pentru activele Băncii la care nu mai există așteptări rezonabile de recuperare, iar urmărirea acestora se face în continuare în afara bilanțului;

sau

Reducerea directă a activului financiar, fără a fi înregistrat în afara bilanțului. În acest caz derecunoașterea poate fi parțială sau totală, în funcție de decizia persoanelor responsabile din cadrul Băncii de a renunța în totalitate sau la o parte din drepturile de colectare a fluxurilor de trezorerie.

v. Compensarea

Veniturile și cheltuielile sunt prezentate pe bază netă, doar atunci când este permis de standardele contabile, sau pentru câștigurile și pierderile care rezultă dintr-un grup de tranzacții similare, de genul activității comerciale a Băncii.

(h) Numerar și echivalente de numerar

Casa și disponibilitățile la băncile centrale includ numerarul efectiv și conturile curente la Banca Centrală Cooperatistă. Pentru întocmirea situației fluxurilor de numerar, numerarul și elementele asimilate numerarului includ solduri care au scadența inițială sub 90 de zile cuprinzând: numerarul și soldurile conturilor curente la Banca Centrală Cooperatistă și depozite la Banca Centrală Cooperatistă.

(i) Active și pasive comerciale

Activele și pasivele comerciale sunt acele active și pasive pe care Banca le achiziționează sau le deține în primul rând în scopul vânzării sau re-achiziționării în termenul apropiat, sau le deține ca parte a portofoliului care este administrat împreună cu profitul pe termen scurt sau asumarea poziției.

Activele și pasivele comerciale sunt recunoscute inițial și evaluate ulterior la valoarea reală din bilanț cu costurile de tranzacție luate în mod direct pentru profit sau pierdere. Toate modificările efectuate asupra valorii reale sunt recunoscute ca parte a venitului comercial net în contul de profit sau pierdere. Activele și pasivele comerciale nu sunt reclasificate ca urmare a recunoașterii lor inițiale.

(j) Derivative deținute în scopul administrării riscului

Derivativele deținute în scopul administrării riscului includ toate activele și pasivele derivative, care nu sunt clasificate drept active sau pasive comerciale.

Derivativele deținute în scopul administrării riscului sunt recunoscute inițial la valoarea justă. După recunoașterea lor inițială, derivativele sunt evaluate ulterior la valorile lor juste fără nici o reducere pentru costuri de tranzacții, care urmează a fi suportate pentru vânzare sau dispunere. Modificările în valoarea justă a respectivelor instrumente sunt recunoscute imediat în profit sau pierdere, drept componentă a câștigului la cursul valutar net.

Derivativele pot fi incluse în alt acord contractual („contract de bază”). Conturile Băncii pentru derivative au fost incluse separat de contractul de baza, atunci când contractul de baza nu este efectuat de sine stătător la valoarea justă prin profit sau pierdere, și caracteristicile derivativului inclus nu se referă clar și îndeaproape la contractul de baza. La 31 decembrie 2025, Banca nu deține derivative incluse.

In rețeaua CREDITCOOP nu se derulează astfel de operațiuni.

(k) Credite și avansuri

Creditele și avansurile sunt active financiare ne-derivate cu plăți fixe sau determinabile, care nu sunt cotate într-o piață activă și pe care Banca nu intenționează să le vândă imediat sau în termen apropiat. Creditele și avansurile sunt evaluate inițial la valoarea justă plus costurile directe, incrementale ale tranzacției, și evaluate ulterior la costul lor amortizat utilizând metoda dobânzii efective.

Banca Cooperatistă JIUL TÂRGU JIU

(l) Investițiile imobiliare

În conformitate cu IAS 40 investiții imobiliare tratează acele bunuri (terenuri și clădiri) deținute ca investiție și nu pentru a fi utilizate în scopul derulării activității entității.

Investițiile imobiliare sunt proprietati: terenuri, clădiri sau părți din clădiri deținute de către proprietar cu scopul de a obține câștiguri ca urmare a închirerii.

La Banca, investițiile imobiliare respectiv construcțiile închiriate sunt evaluate la cost.

Investițiile imobiliare sunt derecunoscute fie când sunt cedate, fie când investiția imobiliară respectivă este definitiv retrasă din folosință și nu se mai așteaptă beneficii economice viitoare din cedarea ei.

Caștigurile sau pierderile apărute din cedarea sau casarea investițiilor imobiliare sunt recunoscute în contul de profit și pierdere în anul casării sau cedării.

Transferurile către investiții imobiliare vor fi făcute atunci, și numai atunci, când există o modificare a utilizării, evidențiată de încetarea utilizării de către proprietar, începerea unui leasing operațional cu o altă parte, sau încheierea procesului de construire sau dezvoltare.

Transferurile de la investițiile imobiliare se fac atunci, și numai atunci, când există o modificare a utilizării, evidențiată de începerea utilizării de către proprietar sau începerea procesului de dezvoltare în perspectiva vânzării.

Transferurile între investiții imobiliare și imobilizări corporale nu modifică valoarea contabilă netă a proprietății transferate și nu modifică costul proprietății pentru scopuri de evaluare sau prezentare a informațiilor.

Surplusul din reevaluare existent la data transferului este înregistrat în rezultatul reportat pe măsura ce activul este folosit.

Valoarea surplusului din reevaluare transferat este diferența dintre amortizarea calculată pe baza valorii contabile reevaluate înaintea transferului și valoarea amortizării calculate pe baza costului inițial al activului.

Transferurile din surplusurile din reevaluare în rezultatul reportat nu se efectuează prin contul de profit și pierdere.

La data de 31 decembrie 2025, banca nu are investiții imobiliare.

(m) Imobilizări corporale

i. Recunoaștere

Clasificarea ca imobilizare corporală

Conform IAS 16 paragraful 6, imobilizările corporale sunt elemente corporale care:

(a) sunt deținute în vederea utilizării pentru producerea sau prestarea de bunuri sau servicii, pentru a fi închiriate terților sau pentru a fi folosite în scopuri administrative; și

(b) se preconizează a fi utilizate pe parcursul mai multor perioade.

Prin urmare, toate elementele achiziționate care îndeplinesc cele două criterii de mai sus vor fi clasificate ca și imobilizări corporale.

Aplicând principiul materialității conform IFRS și având în vedere articolul 28, aliniatul 21, punctul 31 din Normele de aplicare a Codului Fiscal unde se menționează că în cazul unei imobilizări corporale care la data intrării în patrimoniu are o valoare fiscală mai mică decât limita stabilită prin hotărâre a Guvernului, se poate opta pentru deducerea cheltuielilor aferente imobilizării sau pentru recuperarea acestor cheltuieli prin deduceri de amortizare, Banca a decis următoarele moduri de înregistrare în contabilitate:

- în cazul în care este achiziționat un singur element care îndeplinește cele două criterii de mai sus dar care are o valoare mai mică sau egală cu 1.800 lei să fie recunoscut ca și cheltuielă a perioadei, în contul de profit sau pierdere și nu ca imobilizare corporală;

Banca Cooperatistă JIUL TÂRGU JIU

- în cazul în care este achiziționat un singur element, de exemplu, un calculator, o microcentrală sau orice fel de echipament a cărei valoare de achiziție este mai mare de 1.800 lei și mai mică decât 2.500 lei se va înregistra ca mijloc fix și se va amortiza pe durata normată de viață (pentru calculator perioada de amortizare se va desfășura pe 3 ani , pentru microcentrala perioada de amortizare se va desfășura pe 8 ani etc).

- în cazul în care sunt achiziționate mai multe elemente de același fel, de la unul sau mai mulți furnizori în aceeași lună, a căror valoare individuală este mai mică decât pragul de 2.500 lei dar a căror valoare cumulată depășește 2.500 lei, atunci acestea vor fi recunoscute ca și imobilizări corporale și vor fi amortizate pe durata utilă de viață pe care sunt amortizate alte elemente de același fel deținute de Banca;

Recunoașterea inițială

Costul include cheltuieli care sunt atribuite în mod direct achiziției activului.

În costul unei imobilizări corporale este inclus prețul de cumpărare, inclusiv taxele vamale și taxele de cumpărare nerambursabile (cum ar fi taxa pe valoarea adăugată), după deducerea reducerilor comerciale și a rabaturilor.

Costul activelor construite în regie proprie sau pe baza unui contract de antrepriză generală include costul materialelor și muncii directe, orice alte costuri atribuibile în mod direct aducerii activului la starea de funcționare pentru utilizarea sa intenționată, și costurile de dezmembrare și îndepărtare a elementelor și de restaurare a locului în care sunt amplasate.

În costul activelor (clădiri, etc) construite pe baza unui contract de antrepriză generală se cuprind toate costurile aferente achizițiilor efectuate cu construirea activului inclusiv TVA, în condițiile în care aceasta poate fi inclusă în categoria taxelor de cumpărare nerambursabile precum și costurile de dezmembrare și îndepărtare a elementelor și de restaurare a locului în care urmează a fi amplasate.

Atunci când părți dintr-un element de imobilizări corporale au durate diferite de viață, ele sunt contabilizate ca elemente separate (componente majore) de imobilizări corporale.

ii. Evaluare

Banca evaluează imobilizările corporale după cum urmează:

- aplicând **modelul reevaluării** – în cazul imobilizărilor din categoria Clădiri, terenuri, construcții
- aplicând **modelul costului** – în cazul tuturor celorlalte imobilizări corporale

Modelul costului

Elementele de imobilizări corporale încadrate în această categorie sunt evaluate conform IAS16 la cost minus amortizarea acumulată și deprecierea acumulată.

Costuri ulterioare

Costul de înlocuire al părții dintr-un element de imobilizări corporale este recunoscut în realizarea sumei elementului, dacă este probabil ca beneficiile economice viitoare să fie incluse în partea aferentă Băncii și costul acestora poate fi evaluat în mod cert. Costurile curente de întreținere a imobilizărilor corporale sunt recunoscute în profit sau pierdere pe măsură ce sunt realizate.

Modelul reevaluării

Evaluarea după recunoaștere a imobilizărilor corporale încadrate în această categorie se face folosind modelul reevaluării la valoare netă în conformitate cu prevederile IAS 16 „Imobilizări corporale”. În rețeaua CREDITCOOP reevaluarea se face o dată la 3 ani. Prima oară reevaluarea s-a făcut în 2005.

iii. Amortizare

Amortizarea este recunoscută în profit sau pierdere, prin metoda linară pe duratele utile de viață estimate ale fiecărei părți dintr-un element de imobilizări corporale. Bunurile închiriate sunt amortizate pe cea mai scurtă perioadă dintre perioada de închiriere și durata utilă de viață. Terenurile nu sunt depreciate.

Banca Cooperatistă JIUL TÂRGU JIU

Duratele utile de viață estimate pentru anul curent și comparativ sunt:

Clădiri	50 ani
Modernizări ale bunurilor deținute	10 ani
Mobilă și echipament	15 ani
Calculatoare și periferice	3 ani
Firma luminoasă	3 ani
Mașina bandat	4 ani
Mașina de numărat bancnote	3 ani
Sisteme de antiefracție	10 ani
Case de bani metalice	20 ani
Autovehicule	5 ani

Evaluarea după recunoaștere a imobilizărilor corporale se face folosind modelul reevaluării în conformitate cu prevederile IAS 16 „Imobilizări corporale”.

Imobilizările corporale sunt evaluate la valoare justă la data reevaluării după cum urmează:

- dacă un element de natura imobilizărilor corporale este reevaluat, atunci trebuie reevaluată întreaga clasă de imobilizări corporale careia îi aparține activul în cauză;

- activele trebuie reevaluate cu regularitate astfel încât valoarea contabilă să nu difere în mod semnificativ de valoarea justă.

Clasa de terenuri și construcții reprezintă o grupare de active de aceeași natură și cu utilizări similare pentru o bancă cooperatistă.

- valoarea justă este suma la care poate fi tranzacționat un activ sau decontată o datorie, de bună voie între părți aflate în cunoștință de cauză în cadrul unei tranzacții în care prețul este determinat obiectiv.

În cazul clădirilor și terenurilor valoarea justă este de obicei valoarea lor de piață. Această valoare este determinată pe baza unor evaluări efectuate de regulă, de evaluatori autorizați.

- pentru clădiri, care sunt reevaluate la valoarea lor de piață, se folosește reevaluarea la valoare netă adică amortizarea este eliminată din valoarea contabilă brută a activului iar valoarea netă este recalculată la valoarea reevaluată a activului.

Referitor la profiturile și pierderile din reevaluare, ajustările făcute la valoarea contabilă sunt tratate după cum urmează :

-creșterile sunt creditate direct în capitalurile proprii, la surplusul din reevaluare. O reluare a unei pierderi anterioare pentru același activ este preluată în contul de profit și pierdere. Astfel în cazul în care valoarea contabilă a unui activ este majorată ca urmare a unei reevaluări, această majorare trebuie înregistrată direct în creditul contului de capitaluri proprii „Rezerve din reevaluare”. Cu toate acestea, majorarea constatată din reevaluare trebuie recunoscută cu venit în măsura în care aceasta compensează o descreștere din reevaluarea aceluiasi activ recunoscută anterior ca o cheltuială;

-scăderile trebuie recunoscute (debitate) în contul de profit și pierdere. O reluare a unui profit înregistrat anterior în capitalurile proprii poate fi debitată în capitalurile proprii. Astfel, în cazul în care valoarea contabilă a unui activ este diminuată ca rezultat al unei reevaluări, această diminuare trebuie recunoscută ca o cheltuială. Cu toate acestea, o diminuare rezultată din reevaluare trebuie scăzută direct din surplusul din reevaluare corespunzător aceluiasi activ, în măsura în care diminuarea nu depășește valoarea înregistrată anterior ca surplus din reevaluare.

Surplusul din reevaluare este transferat în rezultatul reportat pe măsură ce activul este folosit. Valoarea surplusului din reevaluare transferat este diferența dintre amortizarea calculată pe baza valorii contabile reevaluate și valoarea amortizării calculate pe baza costului inițial al activului.

Banca Cooperatistă JIUL TÂRGU JIU

Transferurile din surplusurile din reevaluare în rezultatul reportat nu se efectuează prin contul de profit și pierdere.

Cand activul este derecunoscut surplusul din reevaluare inclus în capitalurile proprii este transferat în totalitate în rezultatul reportat.

(n) Imobilizări necorporale

Banca utilizează software-ul dezvoltat intern de către Banca Centrală Cooperatistă pentru rețeaua CREDITCOOP. Licențele achiziționate de către bancă sunt amortizate pe durata specificată în contract. În situația în care, în contractul de achiziție sau factura de cumpărare nu se specifică durata utilă de viață, licențele se vor amortiza liniar pe durata stabilită de Comisia Tehnică Internă.

(o) Deprecierea activelor non-financiare

Valorile contabile ale activelor non-financiare ale Băncii, altele decât activele privind impozitul amânat, sunt revizuite la fiecare dată de raportare pentru a determina dacă există vreun indiciu de depreciere. Dacă orice astfel de indiciu există, atunci valoarea recuperabilă a activului este estimată.

O pierdere din depreciere este recunoscută în cazul în care valoarea contabilă a unui activ depășește valoarea recuperabilă.

Pierderile din depreciere recunoscute în perioadele anterioare sunt evaluate la fiecare dată de raportare pentru orice indiciu care arată că pierderea a scăzut sau nu mai există. O pierdere din depreciere este reversată dacă a existat o modificare în estimările folosite pentru a determina suma recuperabilă. O pierdere din depreciere este reversată doar în măsura în care valoarea contabilă a activului nu depășește valoarea contabilă care ar fi fost determinată, netul amortizării, sau amortizarea, în cazul în care nici o pierdere din depreciere nu a fost recunoscută. La 31.12.2025 nu s-a constatat deprecierea activelor non-financiare.

(p) Depozite, titluri de creanțe emise și datorii subordonate

Depozitele, titlurile de creanțe emise și pasivele subordonate sunt sursele Băncii de finanțare a datoriei. Banca clasifică instrumentele de capital drept instrumente financiare sau instrumente de capital propriu în conformitate cu termenii contractuali ai instrumentului.

Depozitele clienților sunt recunoscute la cost.

Banca nu derulează operațiuni aferente titlurilor de creanțe emise și datorii subordonate.

(q) Provizioane

Băncile din rețeaua CREDITCOOP înregistrează provizioane pentru următoarele situații:

- a. angajamente de creditare, garanții financiare și alte angajamente date;
- b. litigii;
- c. risc operațional
- d. alte provizioane (concedii salariați)

Litigiile și închiderea unor puncte de lucru ale Băncii

În conformitate cu IAS 37 "Provizioane datorii și active contingente" dacă banca este pârâtă într-un proces, aceasta este obligată să calculeze probabilitatea de pierdere și să înregistreze "Provizioane pentru litigii". Această sumă este actualizată ori de câte ori este nevoie. La finalizarea procesului dacă banca este obligată să plătească despăgubiri atunci este utilizat provizionul iar suma înregistrată ca o cheltuială cu "Despăgubiri amenzi penalități"

Daca Consiliul de Administrație hotărăște închiderea unui punct de lucru care înregistrează pierderi, banca cooperatistă este obligată să înregistreze ca provizion cu suma aferentă plăților estimate a fi facute de bancă cu aceasta ocazie (despăgubiri la contractele de închiriere, transport active fixe etc.)

(r) Garanții financiare

Activele privind garanțiile financiare sunt contracte prin care Banca se angajează să efectueze anumite plăți pentru a rambursa titularului o pierdere suportată, deoarece un anumit debitor nu efectuează plata la scadență, în conformitate cu termenii unui instrument de debitare.

Pasivele privind garanțiile financiare sunt recunoscute inițial la valoarea lor justă și valoarea justă inițială este actualizată pe durata de viață a garanției financiare în funcție de valoarea activului garantat și a procentului de garantare.

(s) Beneficiile angajaților

a. Beneficiile pe termen scurt

Beneficiile pe termen scurt ale angajaților sunt evaluate pe o bază neactualizată și sunt considerate cheltuieli ale perioadei în care serviciul a fost furnizat.

Beneficiile pe termen scurt ale angajaților includ salarii, bonusuri și contribuții la asigurările sociale. Beneficiile pe termen scurt ale angajaților sunt recunoscute drept cheltuieli atunci când sunt prestate serviciile. Un provizion este recunoscut pentru valoarea care se așteaptă să fie plătită în numerar în cazul în care banca are o obligație legală sau implicită de a plăti această sumă, ca rezultat al unui serviciu furnizat în trecut de către angajat și obligația poate fi estimată în mod obiectiv.

Concediile de odihnă neefectuate, respectiv costul absențelor compensate acumulate, sunt înregistrate în cursul exercițiului financiar ca provizioane pentru beneficii ale angajaților sub forma absențelor compensate pe termen scurt.

În momentul recunoșterii acestora ca datorii față de angajați, valoarea provizioanelor va fi reluată prin conturile de venituri corespunzătoare.

b. Planurile de contribuții definite

Obligațiile pentru contribuțiile la planurile de pensii cu contribuții definite sunt recunoscute ca o cheltuială în profit sau pierdere atunci când sunt scadente.

Banca face plăți la fondurile statului român, în numele angajaților săi români pentru pensii, sănătate și șomaj.

Toți angajații Băncii sunt membri și sunt de asemenea obligați prin lege să facă contribuții definite (incluse în contribuțiile la asigurările sociale) la planul de pensii al statului român (un plan de contribuții definit de stat). Toate contribuțiile relevante la planul de pensii al statului român sunt recunoscute ca o cheltuială în contul de profit și pierdere. Banca nu mai are nici o altă obligație suplimentară.

Banca nu operează nici un plan de pensii independent și, în consecință, nu are nici o obligație în ceea ce privește pensiile.

c. Planurile de beneficii definite

Banca nu operează nici un plan de beneficii definit, și nu are așadar obligații privind contribuțiile la vreun astfel de plan.

d. Alte beneficii ale angajaților pe termen lung

Obligația netă a băncii în ceea ce privește beneficiile angajaților pe termen lung, altele decât planurile de pensii, este valoarea beneficiilor viitoare pe care angajații le-au câștigat în schimbul serviciului lor în perioada curentă și în perioadele anterioare. Pe baza contractului colectiv de muncă, Banca nu are obligația contractuală de a plăti un beneficiu pe termen lung calculat ținând seama de un serviciu trecut.

(t) Raportarea pe segmente

Banca a efectuat tranzacții bancare numai pe piața românească. Conducerea consideră că riscurile inerente și beneficiile specifice activității bancare nu sunt semnificativ diferite între categoriile de clienți precum și între diferitele regiuni geografice și, prin urmare nu consideră ca fiind necesară identificarea unor segmente separate de raportare.

Banca Cooperatistă JIUL TÂRGU JIU

Standarde, interpretări și modificări ale Standardelor Internaționale de Raportare Financiară

A. Standarde aplicabile în Uniunea Europeană

a) IFRS 16 „Contracte de leasing”

Acest standard se aplică începând cu data de 01.01.2019

Standardul Internațional de Raportare Financiară 16 Contracte de leasing se aplică pentru toate contractele de leasing, cu excepția:

- a. Contractelor de leasing pe termen scurt (mai mic de un an);
- b. Contractelor de leasing pentru care activul suport are o valoare mică (sub 5.000 USD).

La data începerii derulării unui contract de leasing, banca trebuie să recunoască un activ aferent dreptului de utilizare și o datorie care decurge din contractul de leasing.

Datoria care decurge din contractul de leasing se evaluează la valoarea actualizată a plăților de leasing ce sunt datorate de la data începerii până la data finalizării contractului de leasing.

Plățile de leasing se actualizează utilizând rata marginală de împrumut.

Rata marginală de împrumut reprezintă rata dobânzii pe care ar trebui să o plătească banca pentru a împrumuta fondurile pe termen lung necesare pentru a obține activele aferente dreptului de utilizare ce fac obiectul contractelor de leasing.

Activele reprezentând drepturi de utilizare se evaluează la cost, aplicând dispozițiile privind amortizarea din IAS 16 Imobilizări corporale.

După data începerii derulării unui contract de leasing, în situația modificării condițiilor din contractul de leasing, banca, în calitate de locatar, trebuie să reevalueze datoria care decurge din contractul de leasing pentru a reflecta modificarea plăților/ condițiilor de leasing.

Banca trebuie să recunoască valoarea reevaluării datoriei care decurge din contractul de leasing ca o ajustare a activului aferent dreptului de utilizare.

Pentru contractele de leasing care nu îndeplinesc condițiile de recunoaștere prevăzute de IFRS 16, băncile recunosc plățile de leasing (chirie) asociate acestor contracte ca pe o cheltuială, pe toată durata contractului de leasing.

Cheltuielile cu chiriile înregistrate în avans sunt recunoscute în contul profit sau pierdere, pe baza liniară, pe durata închirierii.

Facilitățile primite privind închirierea sunt recunoscute ca parte integrantă a cheltuielilor totale pentru închiriere, pe perioada închirierii.

b) IFRS 9 Instrumente Financiare (data intrării în vigoare: perioade anuale ce încep cu data de 1 ianuarie 2018)

Acest standard înlocuiește prevederile din IAS 39 „Instrumente financiare: recunoaștere și evaluare” privind clasificarea și evaluarea activelor financiare.

Activele financiare se clasifică utilizându-se una din cele două metode de evaluare: la cost amortizat și la valoarea justă prin contul de profit sau pierdere sau prin alte elemente ale rezultatului global.

Începând cu aplicarea în 2018 a IFRS 9, activele financiare ale băncii se încadrează în categoria de evaluare la ”cost amortizat”, întrucât banca nu efectuează o activitate de cumpărare și de vânzare a activelor în mod regulat pentru a reechilibra portofoliul de active și pentru a satisface nevoile de flux de numerar și nici nu efectuează activități de securitizare în portofoliu, strategia de investiții concentrându-se pe realizarea câștigurilor din dobânzi contractuale și nu pe realizarea câștigurilor din diferențele de valoare justă. Astfel, sunt îndeplinite condițiile:

Banca Cooperatistă JIUL TÂRGU JIU

- modelul de afaceri este cel potrivit căruia activele sunt deținute pentru colectare
- fluxurile de numerar sunt reprezentate exclusiv de plăți aferente principalului și dobânzii care stau la baza încadrării activelor băncii la "cost amortizat".

Prin valoarea la "cost amortizat" se înțelege valoarea la care activul financiar este evaluat la recunoașterea inițială minus rambursările de principal, plus sau minus amortizarea cumulată utilizând metoda dobânzii efective pentru orice diferență între valoarea inițială și valoarea de maturitate iar activele financiare se ajustează cu orice pierdere așteptată.

B. Amendamente ale standardelor adoptate de UE

IFRS 9 Instrumente Financiare și IFRS 7 Instrumente Financiare: Informații de furnizat - Clasificarea și măsurarea instrumentelor financiare (amendamente).

Amendamentele sunt aplicabile pentru perioadele de raportare anuală care încep la sau după 1 ianuarie 2026. Este permisă adoptarea anticipată a amendamentelor referitoare la clasificarea activelor financiare și la cerințele de prezentare aferente, cu posibilitatea de a adopta celelalte modificări la o dată ulterioară.

Amendamentele clarifică faptul că o datorie financiară este derecunoscută la „data decontării”, atunci când obligația este achitată, anulată, expiră sau întrunește alte criterii pentru derecunoaștere. Ele introduc și o opțiune de politică contabilă pentru derecunoașterea datoriilor financiare decontate prin sisteme electronice de plată înainte de data decontării, dacă sunt îndeplinite anumite condiții. În plus, modificările clarifică modul de evaluare a caracteristicilor fluxurilor de numerar contractuale ale activelor financiare cu caracteristici contingente de mediu, sociale și de guvernăță (ESG) și cu alte caracteristici contingente similare. În cele din urmă, modificările clarifică tratamentul creanțelor fără regres și al instrumentelor legate contractual și impun cerințe suplimentare de prezentare în conformitate cu IFRS 7 pentru active și pasive financiare cu referințe la evenimente contingente (inclusiv cele legate de ESG), precum și pentru instrumentele de capitaluri proprii evaluate la valoare justă prin alte elemente ale rezultatului global. Modificările nu au fost încă aprobate de UE. În următoarele perioade de raportare, conducerea va analiza cerințele acestui standard nou emis și va evalua impactul acestuia.

IFRS 9 Instrumente Financiare și IFRS 7 Instrumente Financiare: Informații de prezentat - Contracte referitoare la electricitatea dependentă de factori naturali (amendamente).

Amendamentele sunt aplicabile pentru perioadele de raportare anuală care încep la sau după 1 ianuarie 2026, cu posibilitatea adoptării anticipate. Acestea clarifică modul de aplicare a cerințelor privind utilizarea proprie („own-use”), permit aplicarea contabilității de acoperire în cazul contractelor incluse în sfera acestora și introduc noi cerințe de prezentare, astfel încât investitorii să poată înțelege impactul acestor contracte asupra performanței financiare și fluxurilor de numerar ale unei companii. Clarificările privind cerințele „own-use” trebuie aplicate retrospectiv, însă ghidul care permite contabilitatea de acoperire trebuie aplicat prospectiv pentru noile relații de acoperire desemnate după data aplicării inițiale. Amendamentele nu au fost încă aprobate de UE. În următoarele perioade de raportare, conducerea va analiza cerințele acestui standard nou emis și va evalua impactul acestuia.

IFRS 18 Prezentarea informațiilor în situațiile financiare.

IFRS 18 introduce noi cerințe privind prezentarea informațiilor în contul de profit sau pierdere. Aceasta impune unei entități să clasifice toate veniturile și cheltuielile din contul de profit sau pierdere într-una din cele cinci categorii: operational, investitional, financiar, impozit pe profit și operațiuni întrerupte. Aceste categorii sunt completate de cerințele de a prezenta subtotalurile și totalurile pentru "profitul sau pierderea din operațiuni de exploatare", "profitul sau pierderea înainte de finanțare și impozit pe profit" și "profit sau pierdere". Standardul impune, de asemenea, prezentarea de indicatori ai performanței definiți de management și include noi cerințe privind agregarea și dezagregarea informațiilor financiare pe baza "rolurilor" identificate ale situațiilor financiare primare și ale notelor. În plus, există modificări subsecvente ale altor standarde contabile. IFRS 18 intră în vigoare pentru perioadele de raportare care încep la 1 ianuarie 2027 sau ulterior acestei date, fiind permisă aplicarea anterioară. Aplicarea retroactivă este necesară atât în situațiile financiare anuale, cât și în cele interimare. Standardul nu a fost aprobat de UE. În următoarele perioade de raportare, conducerea va analiza cerințele acestui standard nou emis și va evalua impactul acestuia.

IFRS 19 Filiale fără răspundere publică: Informații de prezentat

IFRS 19 permite filialelor fără responsabilitate publică să aplice cerințe de prezentare reduse, cu condiția ca societatea-mamă (fie ultimă, fie intermediară) să întocmească situații financiare consolidate disponibile

publicului, în conformitate cu standardele IFRS. Aceste filiale trebuie să respecte cerințele de recunoaștere, evaluare și prezentare prevăzute în celelalte standarde IFRS. Cu excepția cazurilor specificate altfel, entitățile eligibile care aleg să aplice IFRS 19 nu vor trebui să aplice cerințele de prezentare din alte standarde IFRS. IFRS 19 este aplicabil începând cu 1 ianuarie 2027, cu aplicare anticipată permisă. Standardul nu a fost aprobat de UE. Conducerea a evaluat acest standard și consideră ca nu impactează entitatea raportoare.

Îmbunătățiri anuale ale standardelor de contabilitate IFRS – Volumul 11.

Procesul anual de îmbunătățiri al IASB vizează clarificări și modificări necesare, dar care nu sunt urgente, aduse standardelor IFRS. În iulie 2024, IASB a emis Îmbunătățiri anuale ale standardelor de contabilitate IFRS – Volumul 11, care sunt aplicabile pentru perioadele de raportare anuală care încep la sau după 1 ianuarie 2026. Acest volum include modificări ale standardelor IFRS 1, IFRS 7, IFRS 9, IFRS 10 și IAS 7, având ca scop clarificarea formulărilor, corectarea unor consecințe neintenționate minore și eliminarea conflictelor dintre cerințele standardelor. Standardul nu a fost aprobat de UE. În următoarele perioade de raportare, conducerea va analiza cerințele acestui standard nou emis și va evalua impactul acestuia.

Amendament la IFRS 10 – Situații financiare consolidate și IAS 28 – Investițiile în entitățile asociate și în asocierile în participație: Vânzarea sau aportul de active între un investitor și entitatea asociată sau asocierea în participație

Amendamentele vizează eliminarea unei inconsecvențe între cerințele din IFRS 10 și cele din IAS 28 în ceea ce privește vânzarea sau aportul de active între un investitor și entitatea sa asociată sau asocierea în participație. Principala consecință a amendamentelor este că un câștig sau o pierdere totală este recunoscută atunci când o tranzacție implică o afacere (indiferent dacă este găzduită într-o filială sau nu). Un câștig sau o pierdere parțială este recunoscută atunci când o tranzacție implică active care nu constituie o afacere, chiar dacă aceste active sunt găzduite într-o filială. În decembrie 2015, IASB a amânat data intrării în vigoare a acestui amendament pe termen nelimitat, în așteptarea rezultatului proiectului său de cercetare privind metoda punerii în echivalență. Modificările nu au fost încă aprobate de UE. Conducerea a evaluat acest standard și consideră ca nu impactează entitatea raportoare.

C. Standarde emise, dar care nu sunt încă în vigoare și nu au fost adoptate anticipat

IAS 21 Efectele variației cursurilor de schimb valutar: lipsa unui curs de schimb oficial (amendamente)

Amendamentele intră în vigoare pentru perioadele anuale de raportare care încep la sau după 1 ianuarie 2025, fiind permisă aplicarea anticipată. Amendamentele specifică modul în care o entitate ar trebui să evalueze dacă o monedă poate fi schimbată într-o altă monedă și modul în care ar trebui să determine un curs de schimb la vedere atunci când lipsește posibilitatea de schimb. Se consideră că o monedă poate fi preschimbată într-o altă monedă atunci când o entitate poate obține cealaltă monedă într-un interval de timp care permite o întârziere administrativă normală și printr-un mecanism de piață sau de schimb în care o tranzacție de schimb ar crea drepturi și obligații executorii. Dacă o monedă nu poate fi schimbată într-o altă monedă, o entitate trebuie să estimeze cursul de schimb la vedere la data evaluării. Obiectivul unei entități în estimarea cursului de schimb la vedere este de a reflecta cursul la care ar avea loc o tranzacție de schimb la data evaluării între participanții la piață în condiții economice obiective. Modificările indică faptul că o entitate poate utiliza un curs de schimb observabil fără ajustare sau altă tehnică de estimare. Conducerea a evaluat impactul acestui standard și consideră nu va avea un impact semnificativ.

Nota 3. Managementul riscului financiar

Banca este expusă la riscurile semnificative care decurg din utilizarea de instrumente financiare, astfel:

- riscul de credit,
- riscul de lichiditate,
- riscul de rată a dobânzii,
- riscul valutar,
- riscul operațional,

Banca Cooperatistă JIUL TÂRGU JIU

Această notă prezintă informații despre expunerea Băncii la fiecare dintre riscurile de mai sus, obiectivele băncii, politicile și procesele pentru măsurarea și gestionarea riscurilor, precum și managementul de capital al Băncii.

Cadrul gestionării riscurilor

Funcția de administrare a riscurilor este implicată în mod activ la elaborarea strategiilor Băncii privind administrarea riscurilor semnificative și în toate deciziile privind asumarea și gestionarea acestora asigurând acoperirea întregii game de riscuri la care este expusă Banca.

Consiliul de Administrație are responsabilitatea generală pentru stabilirea și supravegherea cadrului de management a riscurilor băncii și are cel puțin următoarele atribuții: să aprobe și să reconsidere apetitul general la risc și toleranța la risc, să opteze pentru un profil de risc anume, stabilind obiectivul și strategia pentru fiecare risc semnificativ, să aprobe politicile de management al riscurilor semnificative, să le analizeze periodic, cel puțin o dată pe an, și să le revizuiască, dacă este cazul, pentru a asigura adoptarea măsurilor necesare pentru identificarea, evaluarea, monitorizarea și controlul riscurilor, cu scopul menținerii acestora în limitele de apetit și toleranță la risc stabilite prin strategia de administrare a riscurilor.

Conducerea executivă a Băncii este responsabilă de punerea în aplicare a măsurilor stabilite în domeniul administrării riscurilor.

Politicile Băncii de management al riscului stabilesc limitele adecvate de risc în susținerea apetitului și toleranței la risc stabilite prin Strategia de administrare a riscurilor, precum și sisteme interne de control și de urmărire a indicatorilor de avertizare timpurie, în scopul monitorizării indicatorilor de risc relevanți și respectării limitelor stabilite.

În acest sens, procedurile de administrare a riscurilor semnificative asigură implementarea limitelor de expunere, a competențele de angajare a expunerilor la riscuri, precum și mecanisme de escaladare a deciziilor, un sistem de raportare a expunerilor la riscuri, prin intermediul mecanismelor de tip "semafor", planuri pentru situații neprevăzute, etc.

Politicile de administrare a riscurilor semnificative sunt revizuite periodic pentru a reflecta modificările condițiilor de piață, structurii portofoliului de produse și servicii oferite. Banca, prin standardele și procedurile de formare și management, urmărește să dezvolte un mediu de control disciplinat și constructiv, în care toți angajații să înțeleagă rolurile și obligațiile lor.

Riscul de credit

Riscul de credit este riscul actual sau viitor de afectare negativă a profiturilor și capitalului ca urmare a neîndeplinirii de către debitor a obligațiilor contractuale sau a eșecului acestuia în îndeplinirea celor stabilite. Asociate riscului de credit sunt riscul de concentrare și riscul rezidual aferent tehnicilor de diminuare a riscului de credit.

Expunerea primară a Băncii la riscul de credit apare prin creditele și avansurile acordate. Valoarea expunerii este reprezentată de valorile contabile ale activelor în bilanț. Banca este expusă la riscul de credit pe diferite active financiare, în principal rezultând din plasamentele bancare și creditele acordate clienților nebancați, preponderent persoanelor fizice.

În plus, Banca este expusă Riscului de credit din afara bilanțului, prin angajamente de credite extinse și garanții emise.

Banca, fiind parte a rețelei băncilor cooperatiste CREDITCOOP, implementează politicile și procedurile Băncii Centrale Cooperatiste privind creditele și administrarea riscului de credit. Fiecare Banca Cooperatistă este responsabilă pentru calitatea și performanța portofoliului său de credite și pentru monitorizarea și controlul tuturor riscurilor aferente creditelor din portofoliul său, inclusiv celor supuse avizării centrale.

Managementul riscului de credit

Pentru a minimiza riscul, Banca a implementat proceduri prin care se stabilesc: tipurile de credite și limite de expunere, categoriile de clienți cărora li se adresează produsele Băncii, metodele de evaluare preliminară precum și procedurile de monitorizare a capacității lor de a rambursa principalul și costurile conexe (dobândă și comisioane) pe durata derulării creditelor.

Banca Cooperatistă JIUL TÂRGU JIU

Banca monitorizează, de asemenea, concentrările de risc de credit în funcție de durata și tipul facilităților acordate, precum și tipologia și performanța financiară a debitorilor.

Expunerea la riscul de credit

Expunerea la riscul de credit pentru totalitatea activelor financiare deținute de bancă la cost amortizat, la datele de 31.12.2025, respectiv 31.12.2024 se prezintă în tabelele următoare:

Active financiare total pe stadii

31/12/202										
Active financiare	Valoare contabilă total	Stadiul 1			Stadiul 2			Stadiul 3		
		Expunere brută	Provizion	Expunere netă	Expunere brută	Provizion	Expunere netă	Expunere brută	Provizion	Expunere netă
Numerar și conturi curente la bănci centrale	8,166,230	8,166,230	0	8,166,230	0	0	0	0	0	0
Plasamente la bănci	6,006,510	6,006,510	0	6,006,510	0	0	0	0	0	0
Instrumente de datorie la cost amortizat	0	0	0	0	0	0	0	0	0	0
Credite și avansuri acordate clienților	49,271,882	48,865,940	186,924	48,679,016	223,540	88,006	135,534	1,494,724	1,037,392	457,33
Alte active financiare	24,304	23,255	0	23,255	0	0	0	3,548	2,499	104
Total active financiare	63,468,926	63,061,935	186,924	62,875,011	223,540	88,006	135,534	1,498,272	1,039,891	458,38

31/12/2024										
Active financiare	Valoare contabilă total	Stadiul 1			Stadiul 2			Stadiul 3		
		Expunere brută	Provizion	Expunere netă	Expunere brută	Provizion	Expunere netă	Expunere brută	Provizion	Expunere netă
Numerar și conturi curente la bănci centrale	8,524,405	8,524,405	0	8,524,405	0	0	0	0	0	0
Plasamente la bănci	8,407,976	8,407,976	0	8,407,976	0	0	0	0	0	0
Instrumente de datorie la cost amortizat	0	0	0	0	0	0	0	0	0	0
Credite și avansuri acordate clienților	49,524,018	49,210,091	140,666	49,069,425	231,605	101,235	130,370	994,508	670,285	324,223
Alte active financiare	46,506	46,116	0	46,116	0	0	0	2,343	1,953	390
Total active financiare	66,502,905	66,188,588	140,666	66,047,922	231,605	101,235	130,370	996,851	672,238	324,613

Stabilire rating inițial și încadrarea în categoria de evaluare conform IFRS 9

La momentul acordării creditului, Banca stabilește rating-ul inițial, pe baza punctajului total obținut din fișa de evaluare, cuprinzând indicatorii specifici fiecărui tip de client, persoană fizică, persoană juridică sau persoană fizică autorizată, în funcție de care încadrează clientul în bucketul corespunzător evaluării IFRS 9, astfel :

- Bucket B1 (Stadiul 1 IFRS 9) - rating AAA, AA, A
- Bucket B2 (Stadiul 2 IFRS 9) - rating BBB, BB, B, CC, C
- Bucket B3 (Stadiul 3 IFRS 9) - rating D, E

Banca Cooperatistă JIUL TÂRGU JIU

De menționat este faptul că, până la data de 31.12.2025, conform Strategiei de administrare a creditelor, Banca nu a acordat credite clienților având rating inițial D sau E.

Evaluarea ulterioară a performanței financiare

Pe parcursul derulării creditului, pentru a observa dacă riscul a crescut semnificativ de la evaluarea inițială, lunar, Banca procedează la reevaluarea rating-ului, pe baza indicatorilor cheie de performanță (KPI), specifici fiecărui tip de client și la compararea acestuia cu rating-ul inițial.

Pe baza comparației cu rating-ul inițial, creditul poate migra într-un Bucket mai bun, conform unei matrice stabilite dar aceasta se poate întâmpla numai după o staționare de minim 60 zile de la ultima reîncadrare într-un anumit Bucket.

Structura portofoliului de credite acordate clienței, din punctul de vedere al performanței financiare reflectate prin rating-ul atribuit intern, la data situațiilor financiare se prezintă în tabelele următoare :

			31/12/2025
Rating intern clienți la data raportării	Expunere brută	Provizion	Expunere netă
AAA	48,908,529	225,044	48,683,485
AA	178,078	66,714	111,364
A	41,587	11,426	30,161
BBB	0	0	0
BB	0	0	0
B	0	0	0
C	0	0	0
D	0	0	0
E	1,456,010	1,009,138	446,872
Total credite	50,584,204	1,312,322	49,271,882

			31/12/2024
Rating intern clienți la data raportării	Expunere brută	Provizion	Expunere netă
AAA	48,959,268	140,102	48,819,166
AA	257,942	612	257,329
A	-256	0	-256
BBB	41,455	11,045	30,410
BB	183,287	90,142	93,146
B	0	0	0
C	0	0	0
D	0	0	0
E	994,508	670,285	324,223
Total credite	50,436,204	912,186	49,524,018

Banca Cooperatistă JIUL TÂRGU JIU

Creșterea semnificativă a riscului de credit

Complementar evaluării indicatorilor de performanță, se aplică proceduri suplimentare în analiza performanței creditelor, pentru a determina dacă s-a produs o creștere semnificativă a riscului de credit, astfel :

- a) Compararea probabilității de nerambursare (PD) la data evaluării cu probabilitatea de nerambursare (PD) atribuit inițial, prin determinarea unui factor de multiplicare, aplicat astfel :
- dacă factorul de multiplicare este supraunitar, corespunzător unei evoluții nefavorabile a PD, punctajul KPI este diminuat;
 - dacă factorul de multiplicare este subunitar, corespunzător unei evoluții favorabile a PD, punctajul KPI este majorat;

b) Estimarea serviciului datoriei, considerată o metodă mai eficace de identificare a creșterii semnificative a riscului de credit decât un serviciu al datoriei de 30 zile, se bazează pe aplicarea unei funcții statistice de estimare a serviciului datoriei în viitor, pe baza serviciului datoriei efectiv înregistrat de client în ultimele 12 luni. Astfel, obținerea unui serviciu al datoriei estimat de cel puțin 60 zile are ca efect afectarea punctajului de rating al clientului și recunoașterea creșterii semnificative a riscului de credit, respectiv încadrarea creditului în Bucket-ul 2.

Încadrarea creditelor în categoria neperformante

În această categorie se includ creditele care, în conformitate cu prevederile Regulamentului (UE) nr. 575/2013, respectiv cele ale Ghidului EBA/GL/2016/07, în urma evaluării lunare, se găsesc într-una din următoarele situații, cuantificate prin indicii cantitative și calitative :

I. debitorul se află în stare de nerambursare, în situația în care sunt îndeplinite cumulativ condițiile :

- a. totalul sumelor exigibile depășesc 150 lei ;
- b. totalul sumelor exigibile depășesc 1% din valoarea totală a expunerii brute a creditului;
- c. nu există situația de restanță tehnică;
- d. se respectă cel puțin unul din criteriile de mai jos:
 - i. serviciul datoriei este mai mare de 90 zile;
 - ii. contorul creditului aferent numărului de zile de restanță depășește 90 de zile consecutive;
 - iii. o parte semnificativă a obligației totale a debitorului se află în stare de nerambursare ;
 - iv. expunerile restante cumulate pentru un grup de clienți aflați în legătură depășesc 20% din valoarea brută a tuturor expunerilor bilanțiere aferente grupului de clienți aflați în legătură

II. se evidențiază indicii privind improbabilitatea de plată a obligațiilor din credite, astfel :

1. dificultăți financiare sau personale ale clientului care sunt dovedite de către acesta indiferent de serviciul datoriei,
2. creditul a fost declarat scadent anticipat,
3. Instituția de credit a inițiat procedura de executare silită,
4. ratingul calculat la finele perioadei de raportare este E,
5. notificare dare în plată,
6. dacă creditul respectă cumulativ următoarele criterii:
 - a. $SD > 60$ de zile,
 - b. gradul de îndatorare al clientului a crescut față de situația înregistrată la momentul acordării creditului,
 - c. au fost înregistrate întârzieri semnificative (peste 90 zile) ale plăților către alți creditori pentru facilități de credit mai mari de 5.000 lei și categoria de întârziere 2
7. nu se mai contabilizează dobânda aferentă obligației din credite,
8. s-a solicitat din partea băncii suplimentarea / modificarea garanțiilor pe parcursul derulării creditului,
9. banca a deschis procedura de faliment,
10. debitorul solicită deschiderea procedurii de faliment,
11. debitorul este în stare de faliment sau insolvență simplificată. Din insolvența generală s-a decis lichidarea. Rata creditului nu este cuprinsă în planul de reorganizare,

Banca Cooperatistă JIUL TÂRGU JIU

12. se identifică o criză a sectorului economic în care clientul își desfășoară activitatea, concomitent cu poziția slabă a debitorului în acest sector (NACE),
13. au fost identificate suspiciuni de fraudă înainte de declanșarea stării de nerambursare,
14. există informații conform cărora administratorii, acționarii sau entitatea nefinanciară fac obiectul unui dosar penal care privește infracțiuni economice,
15. societatea a intrat în insolvență generală și judecătorul nu a aprobat încă planul de reorganizare,
16. expunerea restructurată este în stare de nerambursare la data restructurării, iar creditul se regăsește în perioada de grație și/sau în perioadă de observație,
17. instituția vinde obligația din credite înregistrând o pierdere economică semnificativă iar pierderea este considerată de natura creditelor și asociată riscului de credit,
18. instituția consimte să restructureze obligația din credite în regim de urgență, în cazul în care acest lucru poate conduce la reducerea obligației financiare (DO) cu depășirea pragului de 1%, ca urmare a anulării sau a amânării la plată a unei părți semnificative a principalului, a dobânzii sau, dacă este cazul, a comisioanelor, ($DO = (NPV0 - NPV1) / NPV0$),
19. restructurarea se consideră a nu fi în regim de urgență, însă există anumite indicii care pot sugera improbabilitatea de plată, astfel:
 - a) plata unei sume forfetare mari plasată la sfârșitul graficului de rambursare;
 - b) grafic de rambursare inegal, cu plăți de valoare mică la începutul perioadei de rambursare;
 - c) o perioadă de grație semnificativă la începutul graficului de rambursare (cuprinsă între 9 și 12 luni);
 - d) expunerea a făcut obiectul unor restructurări în regim de urgență în mod repetat.
20. banca deține informații conform cărora un terț, în special o altă instituție, a declarat faliment sau a solicitat o protecție similară a debitorului
21. dispariția unei piețe active pentru un activ financiar din cauza dificultăților financiare ale debitorului
22. debitorul cărui urmează să i se restructureze creditul face parte dintr-un grup de clienți aflați în legătura, iar în cadrul aceluși grup, unul dintre debitori a fost clasificat în stare de nerambursare;
23. existența unor preocupări justificate cu privire la capacitatea viitoare a debitorului de a genera fluxuri de numerar stabile și suficiente (schimbare loc de muncă și diminuare venituri/schimbare statut din salariat în pensionat anticipat/incapacitate temporară sau permanentă de muncă,
24. nivelul global al efectului de levier al debitorului a crescut în mod semnificativ sau astfel de modificări ale efectului de levier sunt preconizate în mod justificat (s-a împrumutat în mod excesiv din alte surse/înregistrează angajamente de plată peste capacitatea lui de plată/se estimează că pe viitor se va supraîndatora)
25. debitorul a încălcat convențiile unui contract din credite (a înregistrat restanțe/nu și-a achitat contravaloarea raportului de reevaluare periodică a imobilului adus în garanție/nu și-a achitat primele de asigurare aferente polițelor de asigurare pentru bunul imobil adus în garanție/nu și-a reînnoit polițele de asigurare pentru bunul imobil adus în garanție)
26. pentru expunerile față de o persoană fizică: starea de nerambursare a unei societăți deținute în totalitate de o singură persoană, în cazul în care aceasta a furnizat instituției o garanție personală pentru toate obligațiile unei societăți (persoana fizică va fi încadrată în stare de nerambursare dacă se respectă cumulativ condițiile următoare: (1) PF este unic acționar al unei PJ, (2) PJ este încadrată în stare de nerambursare, (3) iar PF a furnizat o garanție personală pentru toate obligațiile PJ).

Banca Cooperatistă JIUL TÂRGU JIU

Din punctul de vedere al încadrării creditelor în stadiile IFRS și cel al serviciului datoriei înregistrate de clienții din portofoliul Băncii la data situațiilor financiare, situația se prezintă în tabelele următoare :

Expunere la riscul de credit în funcție de serviciul datoriei										
										31/12/2025
	Stadiul 1			Stadiul 2			Stadiul 3			
Credite acordate clienților	Expunere brută	Provizion	Expunere netă	Expunere brută	Provizion	Expunere netă	Expunere brută	Provizion	Expunere netă	
Fără restante	46,783,332	120,272	46,663,060	0	0	0	42,155	24,669	17,486	
1 - 30 zile	1,863,728	49,382	1,814,346	13,335	424	12,911	14,371	14,371	0	
31 - 60 zile	218,880	17,270	201,610	47,488	8,575	38,913	0	0	0	
61 - 90 zile	0	0	0	162,717	79,007	83,710	68,260	41,438	26,822	
91 - 180 zile	0	0	0	0	0	0	391,824	288,955	102,869	
181 - 360 zile	0	0	0	0	0	0	386,445	285,119	101,326	
> 360 zile	0	0	0	0	0	0	591,669	382,840	208,829	
Total valoare brută	48865940			223540			1494724			
Total garanții	2286971			0			0			

Expunere la riscul de credit în funcție de serviciul datoriei										
										31/12/2024
	Stadiul 1			Stadiul 2			Stadiul 3			
Credite acordate clienților	Expunere brută	Provizion	Expunere netă	Expunere brută	Provizion	Expunere netă	Expunere brută	Provizion	Expunere netă	
Fără restante	47,878,786	91,786	47,787,000	6,862	48	6,814	15,050	2,679	12,370	
1 - 30 zile	1,093,297	27,526	1,065,771	0	0	0	0	0	0	
31 - 60 zile	238,008	21,354	216,654	18,137	3,325	14,811	0	0	0	
61 - 90 zile	0	0	0	206,606	97,862	108,744	0	0	0	
91 - 180 zile	0	0	0	0	0	0	281,153	186,195	94,958	
181 - 360 zile	0	0	0	0	0	0	303,705	181,798	121,906	
> 360 zile	0	0	0	0	0	0	394,601	299,612	94,988	
Total valoare brută	49,210,091			231,605			994,508			
Total garanții	2,409,235			0			0			

Restructurarea creditelor

Restructurarea se referă la ansamblul de operațiuni care au drept scop maximizarea șanselor Băncii de recuperare a creanțelor aferente debitorilor, prin identificarea posibilităților reale ale debitorului aflat în dificultate temporară de a-și onora obligațiile asumate contractual prin renegocierea condițiilor și termenilor menționați în contractul de credit inițial.

Sunt recunoscute ca operațiuni de restructurare, următoarele tipuri de operațiuni de înlocuire aplicate creanțelor existente în portofoliu : reeșalonarea, rescadențarea, refinanțarea, novația.

Banca Cooperatistă JIUL TÂRGU JIU

În cazul restructurării efectuate din motive de dificultăți financiare (restructurare în regim de urgență), Banca trebuie să calculeze pentru fiecare astfel de restructurare, obligația financiară diminuată (DO), calculată conform următoarei formule: $DO = (NPV_0 - NPV_1) / NPV_0$

unde:

NPV_0 reprezintă valoarea netă actualizată a fluxurilor de numerar (inclusiv dobânda și comisioanele neachitate) preconizate în obligațiile contractuale înainte de modificările aduse termenilor și condițiilor contractului, actualizate folosind rata dobânzii efective inițiale a clientului

NPV_1 reprezintă valoarea netă actualizată a fluxurilor de numerar preconizate bazate pe noul acord, actualizate utilizând rata dobânzii efective inițiale a clientului

O operațiune de restructurare va fi considerată restructurare datorată dificultăților financiare în situația în care instituția de credit oferă anumite concesii debitorului, cum ar fi:

- în situația în care cuantumul diminuării obligației financiare (DO) este mai mare de 1%, creditul va fi încadrat automat în stare de nerambursare,
- în situația în care cuantumul diminuării obligației financiare (DO) este mai mic de 1%, Banca evaluează expunerile supuse operațiunii de restructurare și pentru alte posibile indicii ale improbabilității de plată, iar dacă se regăsesc astfel de indicii, creditul este încadrat în stare de nerambursare.

Creditele restructurate fac obiectul unei monitorizări speciale, iar tratamentul lor din punctul de vedere al încadrării în stadiile IFRS 9 este diferențiat, astfel :

- Creditele aflate la prima operațiune de restructurare și care sunt performante la data restructurării vor fi încadrate obligatoriu în stadiul 2 IFRS, unde vor fi menținute în perioadă de probă de 24 luni;
- Creditele care au beneficiat de cel puțin două operațiuni de restructurare (performant sau neperformant la data restructurării) și creditele neperformante aflate la prima operațiune de restructurare vor fi încadrate obligatoriu în stadiul 3 IFRS și sunt supuse la perioade succesive de analiză și verificare, ieșirea din stadiul 3 fiind condiționată de mai mulți factori, printre care absența întârzierilor la plată, respectiv lipsa oricărui indiciu al improbabilității de plată sunt determinanți

Analiza mișcării de ajustări pentru pierderi așteptate între stadii

Denumire	Stadiul1	Stadiul2	Stadiul3	Total
Expuneri	0	0	0	0
Valoare contabila bruta la 1 ianuarie 2025	49210091	231605	994508	50436204
Transferuri	0	0	0	0
Transfer din Stadiul1 la Stadiul2	-1499409	1499409	0	0
Transfer din Stadiul1 la Stadiul3	-355829	0	355829	0
Transfer din Stadiul2 la Stadiul3	0	-874509	874509	0
Transfer din Stadiul3 la Stadiul2	0	101229	-101229	0
Transfer din Stadiul2 la Stadiul1	673972	-673972	0	0
Transfer din Stadiul3 la Stadiul1	159615	0	-159615	0
Rambursari credite	-24702715	-60222	-390453	-25153390
Active financiare nou emise sau achizitionate	25380215	0	0	25380215
Modificari ale fluxurilor de trezorerie contractuale	0	0	0	0
Write-off	0	0	-76279	-76279
Alte variatii	0	0	-2546	-2546
Valoare contabila bruta la 31 decembrie 2025	48865940	223540	1494724	50584208

Banca Cooperatistă JIUL TÂRGU JIU

Ajustari	0	0	0	0
Ajustari pentru pierderi asteptate la 1 ianuarie 2025	140738	101235	670285	912258
Transferuri	0	0	0	0
Transfer din Stadiul1 la Stadiul2	-126613	126613	0	0
Transfer din Stadiul1 la Stadiul3	-35167	0	35167	0
Transfer din Stadiul2 la Stadiul3	0	-410486	410486	0
Transfer din Stadiul3 la Stadiul2	0	59678	-59678	0
Transfer din Stadiul2 la Stadiul1	139604	-139604	0	0
Transfer din Stadiul3 la Stadiul1	93888	0	-93888	0
Rambursari credite, modificare performanta credit	-78966	350570	78988	350592
Active financiare nou emise sau achizitionate	53500	0	0	53500
Modificari ale fluxurilor de trezorerie contractuale	0	0	0	0
Write-off	0	0	-76279	-76279
Alte variatii	0	0	72311	72311
Ajustari pentru pierderi asteptate la 31 decembrie 2025	186983	88006	1037392	1312382

Denumire	Stadiul1	Stadiul2	Stadiul3	Total
Expuneri	0	0	0	0
Valoare contabila bruta la 1 ianuarie 2024	46261841	37895	698733	46998468
Transferuri	0	0	0	0
Transfer din Stadiul1 la Stadiul2	-973084	973084	0	0
Transfer din Stadiul1 la Stadiul3	-157142	0	157142	0
Transfer din Stadiul2 la Stadiul3	0	-701848	701848	0
Transfer din Stadiul3 la Stadiul2	0	133031	-133031	0
Transfer din Stadiul2 la Stadiul1	186855	-186855	0	0
Transfer din Stadiul3 la Stadiul1	77494	0	-77494	0
Rambursari credite	-24982190	-44434	-341289	-25367913
Active financiare nou emise sau achizitionate	28796318	20731	0	28817049
Modificari ale fluxurilor de trezorerie contractuale	0	0	0	0
Write-off	0	0	-12056	-12056
Alte variatii	0	0	656	656
Valoare contabila bruta la 31 decembrie 2024	49210091	231605	994508	50436204

Banca Cooperatistă JIUL TÂRGU JIU

Ajustari	0	0	0	0
Ajustari pentru pierderi asteptate la 1 ianuarie 2024	221313	19147	476994	717454
Transferuri	0	0	0	0
Transfer din Stadiul1 la Stadiul2	-92361	92361	0	0
Transfer din Stadiul1 la Stadiul3	-5522	0	5522	0
Transfer din Stadiul2 la Stadiul3	0	-344003	344003.1	0
Transfer din Stadiul3 la Stadiul2	0	81269.25	-81269.3	0
Transfer din Stadiul2 la Stadiul1	19317.73	-19317.7	0	0
Transfer din Stadiul3 la Stadiul1	46683.65	0	-46683.7	0
Rambursari credite, modificare performanta credit	-110715.66	271745.3	-28281.3	132748.42
Active financiare nou emise sau achizitionate	62021.52	33.31	0	62054.83
Modificari ale fluxurilor de trezorerie contractuale	0	0	0	0
Write-off	0	0	-12056.5	-12056.47
Alte variatii	0	0	12056.47	12056.47
Ajustari pentru pierderi asteptate la 31 decembrie 2024	140737.98	101235	670284.7	912257.61

Garanții

Banca acceptă ca garanții colaterale pentru creditele acordate clienței în principal următoarele tipuri de garanții : ipoteci asupra bunurilor mobile și imobile, garanții financiare emise de fonduri de garantare în nume propriu sau în numele și contul statului român, depozite colaterale.

Prin procedurile interne sunt stabilite condițiile de eligibilitate ale garanțiilor, precum și coeficienții de ajustare aplicați individual pentru a fi luate în considerare la diminuarea riscului de credit, respectiv la calculul ajustărilor pentru pierderi așteptate.

Garanțiile financiare emise de fonduri de garantare în nume propriu sau în numele și contul statului român sunt luate în considerare în conformitate cu condițiile stabilite prin contractele de garantare.

Situația garanțiilor în sold la data situațiilor financiare se prezintă astfel :

STRUCTURĂ GARANȚII CREDITE					
31/12/2024					
Tipul garanției	Total, din care:	Aferente creditelor în stadiul 1	Aferente creditelor în stadiul 2	Aferente creditelor în stadiul 3	Aferente angajamentelor extrabilanțiere
Garanții primite de la administrația publică și fonduri de garantare	1,265,154	1,205,154	0	0	60,000
Garanții imobiliare	1,021,817	1,021,817	0	0	(
Garanții mobiliare , gajuri, etc.	0	0	0	0	(
Depozite colaterale	0	0	0	0	(
Total garanții	2,286,971	2,226,971	0	0	60,000

Banca Cooperatistă JIUL TÂRGU JIU

STRUCTURĂ GARANȚII CREDITE					
					31/12/2024
Tipul garanției	Total, din care:	Aferente creditelor în stadiul 1	Aferente creditelor în stadiul 2	Aferente creditelor în stadiul 3	Aferente angajamentelor extrabilanțiere
Garanții primite de la administrația publică și fonduri de garantare	1,387,418	1,267,345	0	0	120,073
Garanții imobiliare	1,021,817	1,021,817	0	0	0
Garanții mobiliare , gajuri, etc.	0	0	0	0	0
Depozite colaterale	0	0	0	0	0
Total garanții	2,409,235	2,289,162	0	0	120,073

Concentrarea riscului de credit

Banca monitorizează de asemenea nivelul riscului de credit prin analiza localizării geografice .

Tabelul de mai jos prezintă valorile totale ale creditelor în funcție de localizarea geografică a unității la care au fost acordate, ținând cont de domiciliul clienților:

RON	31 decembrie 2024	31 decembrie 2025
Credite persoane fizice:	50,436,204	50,584,203
Credite persoane juridice:		
Total din care:	50,436,204	50,584,203
Central Tg Jiu	5,818,253	5,918,537
Punct de Lucru din zona Rovinari	1,132,414	1,238,950
Punct de Lucru din zona Bumbesti Jiu	2,507,922	2,482,686
Punct de Lucru din zona Bústuchin	1,012,386	1,130,774
Punct de Lucru din zona Hurezani	782,529	924,137
Punct de Lucru din zona Bengesti Ciocadia	1,628,688	2,291,650
Punct de Lucru din zona Scoarta	1,189,913	1,522,368
Punct de Lucru din zona Novaci	2,131,521	1,937,832
Punct de Lucru din zona Arcani	489,728	303,169
Punct de Lucru din zona Bilteni	560,634	654,221
Punct de Lucru din zona Matasari	1,217,633	1,164,055
Punct de Lucru din zona Tismana	1,337,492	1,272,323
Punct de Lucru din zona Tg Carbonești	1,601,070	1,542,074
Punct de Lucru din zona Turceni	2,300,818	2,315,074
Punct de Lucru din zona Barbatesti	1,142,472	1,244,213
Punct de Lucru din zona Aninoasa	458,791	461,393
Agenția din zona Dunarea Drobeta Turnu Severin	1,076,431	1,050,394
Agenția din zona Strehăia	5,881,410	5,286,979
Punct de Lucru din zona Baia de Arama	2,396,741	2,126,090
Punct de Lucru din zona Balacita	618,495	536,297
Agenția din zona Cujmir	2,453,789	2,155,554
Punct de Lucru din zona Orsova	597,106	671,917
Punct de Lucru din zona Vanju Mare	427,206	210,007
Punct de Lucru din zona Brosteni	6,895,785	6,097,681
Punctul de lucru din zona Patulele	791,478	961,820
Agenția din zona Hunedoara	1,791,596	2,272,025
Agenția din zona Brad	2,193,904	2,811,983

Riscul de lichiditate

Riscul de lichiditate apare în finanțarea generală a activităților Băncii și în managementul pozițiilor activului. Acesta include atât riscul de a fi în imposibilitatea de a refinanța active la scadențele acestora și la rate de dobândă rezonabile precum și riscul de a nu fi în măsură să lichideze un activ la un preț rezonabil și într-un interval adecvat. Banca evaluează în permanență riscul de lichiditate prin identificarea și monitorizarea schimbărilor în finanțare, și diversificarea bazei de finanțare.

Factorii determinanți pentru riscul de lichiditate identificați la nivelul Băncii, ținând cont de specificul operațional al unei bănci cooperatiste de credit și de afilierea la Banca Centrală Cooperatistă CREDITCOOP, pot fi:

- Retrageri masive ale clienților, în avans față de scadențele contractuale;
- Necorelarea politicii de acordare de credite cu cea de atragere de resurse proporționale;
- Imposibilitatea de refinanțare sau de prelungire a unor angajamente contractuale;
- Menținerea cu dificultate a unor active lichide suficiente

Managementul riscului de lichiditate

Abordarea Băncii în administrarea lichidității este de a se asigura, pe cât posibil, că va avea întotdeauna suficiente fonduri lichide pentru a îndeplini obligațiile sale la nevoie, atât în condiții normale, cât și în condiții de criză, fără să înregistreze pierderi inacceptabile sau să riște deteriorarea reputației băncii.

Responsabilitatea principală pentru gestionarea riscurilor de lichiditate ale Băncii revine Consiliului de Administrație, fiind desemnat un membru al conducerii executive ca responsabil de gestiunea lichidității în cursul activității curente.

Banca evaluează și monitorizează poziția lichidității, în conformitate cu analiza fluxurilor viitoare de numerar determinată pe baza tendințelor viitoare ale activelor, pasivelor și elementelor din afara bilanțului. Fluxurile de numerar viitoare sunt alocate pe benzi de scadență.

Pentru asigurarea unui nivel adecvat al lichidității, Banca menține active lichide de tipul: numerar în casierii și un excedent de fonduri în contul menținut la Banca Centrală Cooperatistă CREDITCOOP, peste nivelul prevăzut al Rezervei minime obligatorii, iar pentru echilibrarea fluxurilor de numerar, menține surplusul de fonduri în depozite plasate la Banca Centrală Cooperatistă CREDITCOOP.

Banca utilizează instrumente de control și diminuare a riscului de lichiditate, incluzând un sistem de limite și rezerve de lichiditate pentru a controla expunerea și vulnerabilitățile la riscul de lichiditate și pentru a face față unor situații de criză cu intensități diferite.

Monitorizarea lichidității se realizează prin rapoarte zilnice și proiecții ale intrărilor și ieșirilor de lichiditate pe termen scurt, mediu și lung.

Rapoartele de lichiditate cuprind fluxurile contractuale de intrare și ieșire, la valoare brută, neactualizate, plasate pe benzi de scadență reziduală, ipoteze de modelare internă bazate pe tipologii comportamentale ale clienților, rezultate prin analiza datelor istorice, precum și convenții interne, pentru anumite poziții de active și datorii care nu au o dată de scadență identificabilă

Banca Cooperatistă JIUL TÂRGU JIU

Activele și datoriile financiare analizate pe benzi de scadență, pentru scopuri de lichiditate, se prezintă în tabelele următoare:

2025	Valoare contabilă	Valoare brută (Intrări/leșiri)	< 1 lună	1- 3 luni	3-6 luni	6 luni-1 an	1 an - 5 ani	> 5 ani	Cu scadență nedefinită
Active financiare									
Numerar și conturi curente la bănci centrale	8,166,230	8,166,230	8,166,230	0	0	0	0	0	0
Plasamente la bănci	6,006,510	6,000,000	6,000,000	0	0	0	0	0	0
Instrumente de datorie la cost amortizat	0	0	0	0	0	0	0	0	0
Credite și avansuri acordate clienților	49,271,882	63,700,686	1,758,610	3,455,049	5,031,825	9,465,593	41,415,375	1,378,521	1,195,713
Alte active financiare	24,304	24,304	6,097	17,158	0	0	0	0	1,049
Total active financiare	63,468,926	77,891,220	15,930,936	3,472,207	5,031,825	9,465,593	41,415,375	1,378,521	1,196,762
Datorii financiare									
Depozite de la bănci	0	0	0	0	0	0	0	0	0
Depozite de la clienți	57,440,356	60,804,246	3,079,062	5,352,252	6,790,812	11,257,323	25,818,594	2,963,047	5,543,155
Împrumuturi de la alte bănci	0	0							
Alte datorii financiare	659,121	659,121	575,201	0	0	0	0	0	83,920
Total datorii financiare	58,099,478	61,463,367	3,654,263	5,352,252	6,790,812	11,257,323	25,818,594	2,963,047	5,627,075
Poziția netă bilanțieră	5,369,448	16,427,853	12,276,673	-1,880,046	1,758,987	-1,791,730	15,596,781	-1,584,526	-4,430,313
Extrabilanțier									
Angajamente de creditare	453,978	453,978							453,978
Scrisori de garanție emise de bancă	0	0							0
Total extrabilanțier	453,978	453,978	0	0	0	0	0	0	453,978
Poziția netă bilanțieră și extrabilanțieră	4,915,470	15,973,874	12,276,673	-1,880,046	1,758,987	-1,791,730	15,596,781	-1,584,526	-4,884,291
Poziția netă bilanțieră și extrabilanțieră	4,915,470	15,973,874	12,276,673	10,396,628	8,637,641	6,845,911	22,442,692	20,858,166	15,973,874

Banca Cooperatistă JIUL TÂRGU JIU

2024	Valoare contabilă	Valoare brută (Intrări/Ieșiri)	< 1 lună	1- 3 luni	3-6 luni	6 luni-1 an	1 an - 5 ani	> 5 ani	Cu scadență nedefinită
Active financiare									
Numerar și conturi curente la bănci centrale	8,524,405	8,524,405	8,524,405	0	0	0	0	0	0
Plasamente la bănci	8,407,976	8,400,000	8,400,000	0	0	0	0	0	0
Instrumente de datorie la cost amortizat	0	0	0	0	0	0	0	0	0
Credite și avansuri acordate clienților	49,524,018	64,051,114	1,746,630	3,459,887	5,083,467	9,618,126	41,545,470	1,827,106	770,429
Alte active financiare	46,506	46,506	31,012	15,104	0	0	0	0	391
Total active financiare	66,502,905	81,022,026	18,702,047	3,474,990	5,083,467	9,618,126	41,545,470	1,827,106	770,819
Datorii financiare									
Depozite de la bănci	0	0	0	0	0	0	0	0	0
Depozite de la clienți	60,288,727	63,711,525	2,740,956	5,353,363	7,245,138	11,855,047	27,859,171	2,702,613	5,955,237
Împrumuturi de la alte bănci	0	0							
Alte datorii financiare	704,763	704,763	554,858	0	0	0	0	0	149,905
Total datorii financiare	60,993,489	64,416,288	3,295,814	5,353,363	7,245,138	11,855,047	27,859,171	2,702,613	6,105,142
Poziția netă bilanțieră	5,509,416	16,605,738	15,406,233	-1,878,373	-2,161,671	-2,236,921	13,686,299	-875,507	-5,334,323
Extrabilanțier									
Angajamente de creditare	150,091	150,091							150,091
Scrisori de garanție emise de bancă	0	0							0
Total extrabilanțier	150,091	150,091	0	0	0	0	0	0	150,091
Poziția netă bilanțieră și extrabilanțieră	5,359,324	16,455,646	15,406,233	-1,878,373	-2,161,671	-2,236,921	13,686,299	-875,507	-5,484,414
Poziția netă bilanțieră și extrabilanțieră	5,359,324	16,455,646	15,406,233	13,527,860	11,366,189	9,129,268	22,815,567	21,940,061	16,455,646

Expunerea la riscul de lichiditate

Principalii indicatori prin care Banca măsoară expunerea la riscul de lichiditate sunt cei stabiliți ca standarde minime prin reglementările emise la nivel european, respectiv:

- LCR – Indicatorul de acoperire a necesarului de lichiditate, pe un interval de 30 zile, chiar și în situații de criză, determinat ca raport între activele lichide și ieșirile nete de lichidități;
- NSFR – Indicatorul de finanțare stabilă netă, determinat ca raport între finanțarea stabilă disponibilă și finanțarea stabilă necesară

	LCR		NSFR	
	2025	2024	2025	2024
Nivel la 31 decembrie	279,06%	203,68%	147,34%	153,15%
Media perioadei	204,79%	191,76%	145,48%	150,31%
Maximul perioadei	279,06%	293,58%	151,68%	153,15%
Minimul perioadei	157,90%	143,54%	141,91%	150,31%

Banca Cooperatistă JIUL TÂRGU JIU

Riscul ratei dobânzii din portofoliul bancar (IRRBB)

Riscul ratei dobânzii în portofoliul bancar (IRRBB) se referă la riscul actual sau viitor pentru capitalul și câștigurile băncii care rezultă din mișcări adverse ale ratelor dobânzii care afectează pozițiile din portofoliul bancar al băncii. Când ratele dobânzii se modifică, valoarea actuală și momentul viitoarelor fluxuri de numerar se modifică. Aceasta, la rândul său, modifică valoarea de bază a activelor, pasivelor și elementelor din afara bilanțului unei bănci și, prin urmare, valoarea sa economică (EVE).

Modificările ratelor dobânzilor afectează, de asemenea, câștigurile unei bănci prin modificarea veniturilor și cheltuielilor sensibile la rata dobânzii, afectând venitul net din dobânzi (NII).

IRRBB excesiv poate reprezenta o amenințare semnificativă pentru baza de capital actuală a unei bănci și/sau pentru câștigurile viitoare, dacă nu este gestionat corespunzător.

Sistemele interne de măsurare ale IRRBB implementate de Bancă reflectă toate sursele materiale de influențare a IRRBB și evaluează efectul schimbărilor pieței asupra sferei activităților sale. Pe lângă impactul unui șoc al ratei dobânzii asupra valorii lor economice, prin metodele implementate se evidențiază și capacitatea acestora de a genera câștiguri stabile suficiente pentru a-și menține operațiunile normale de afaceri.

În acest sens, pentru cuantificarea IRRBB, la nivelul Băncii, a fost implementată metodologia standardizată pentru evaluarea riscurilor care decurg din variațiile potențiale ale ratelor dobânzii care afectează atât valoarea economică a capitalului propriu, cât și veniturile nete din dobânzi aferente activităților din afara portofoliului de tranzacționare, metodologie introdusă prin Regulamentul delegat (UE) 2024/857.

Totodată, pentru determinarea variațiilor valorii economice a capitalului propriu, respectiv a veniturilor nete din dobânzi ca urmare a unei variații bruște și neașteptate a ratelor dobânzii, Banca aplică șocurile pe rata dobânzii stabilite prin Regulamentul delegat (UE) 2024/856, pentru obținerea scenariilor de șoc utilizate la măsurarea variațiilor capitalului economic, respectiv a venitului net din dobânzi.

Șocurile pe rata dobânzii utilizate pentru moneda în care sunt exprimate activele și pasivele sensibile la rata dobânzii la nivelul OCC din cadrul rețelei CREDITCOOP, respectiv RON, sunt exprimate în puncte de bază, astfel:

- Șoc paralel – 350 pb
- Șoc pe termen scurt – 500 pb
- Șoc pe termen lung – 250 pb

Nivelurile înregistrate pentru indicatorii ce măsoară riscul ratei dobânzii din portofoliul bancar (IRRBB) pentru scenariile de șoc reglementate sunt:

Indicatori	31.12.2025		31.12.2024	
	Valori la data de referință		Valori la data de referință	
	Absolut	Procentual	Absolut	Procentual
Fonduri proprii	8,671,062	19,32%	8,901,302	17,56%
Δ EVE în scenariul de șoc paralel în sus	589,740	6,8%	795,592	8,91%
Δ EVE în scenariul de șoc paralel în jos	- 5,778,177	-66,64%	-6,759,054	-75,67%
Δ EVE în scenariul de șoc cu variație bruscă	1,333,253	15,38%	1,278,301	14,31%
Δ EVE în scenariul de șoc cu evoluție constantă	-1,534,340	-17,69%	-1,306,028	-14,62%
Δ EVE în scenariul de șoc cu rate scurte în sus	-669,020	-7,72%	-337,946	-3,78%
Δ EVE în scenariul de șoc cu rate scurte în jos	154,102	1,78%	-163,942	-1,84%
Δ NII în scenariul de șoc paralel în sus	-295,941	-3,41%	-262,014	-2,98%
Δ NII în scenariul de șoc paralel în jos	498,469	5,75%	424,685	4,75%

Banca Cooperatistă JIUL TÂRGU JIU

Ratele dobânzilor pentru moneda locala sunt:

Valuta	Rata dobânzii	31 decembrie 2024	31 decembrie 2025
Leu (RON)	ROBOR 6 luni	5,98%	6,28%
Leu (RON)	IRCC	5,66%	5,68%

Managementul riscului ratei dobânzii

Riscul ratei dobânzii este gestionat în principal prin monitorizarea gapurilor ratei dobânzii. Metoda utilizată pentru gestionarea riscului de rată a dobânzii este managementul GAP bazat pe analiza statică GAP, care arată elementele active și pasive sensibile la variația ratei dobânzii, clasificate din punctul de vedere al tipului ratei dobânzii aplicate, fixe sau variabile, repartizate în perioade de timp relevante din punctul de vedere al impactului variației ratei dobânzii.

Banca monitorizează poziția GAP pentru fiecare perioadă de timp (după cum s-a menționat mai sus) ca diferența dintre totalul activelor și totalul pasivelor, care sunt reevaluate în banda de timp respectivă (perioada).

Pe baza analizei rapoartelor GAP și a altor factori care au impact asupra riscului de rată a dobânzii, banca va decide asupra măsurilor alternative următoare ce trebuie luate în vederea atenuării efectelor negative care s-ar putea produce, pentru prevenirea unui impact semnificativ în situația unor modificări substanțiale ale ratelor dobânzilor, astfel:

- Utilizând linii de tranzacționare pe piața monetară cu partenerii contractuali autorizați în cadrul pieței locale pentru a se asigura acoperirea / reducerea poziției GAP;
- Recurgând la cele mai adecvate instrumente de acoperire disponibile pentru limitarea riscurilor;
- Analizând în timp real implicațiile evenimentelor care pot afecta poziția GAP;
- Efectuând simulări (testul de stres), în scopul de a identifica evenimentele sau influențele care pot conduce la pierderi

În tabelele de mai jos se prezintă expunerea la riscul ratei dobânzii pentru activele și datoriile financiare din afara portofoliului de tranzacționare:

31.12.2025

	Valoare contabilă	< 3 luni	3-6 luni	6 luni-1 an	1 an - 5 ani	> 5 ani	Nepurtător de dobândă
Active financiare							
Numerar și conturi curente la bănci centrale	8,166,230	8,166,230	0	0	0	0	0
Plasamente la bănci	6,006,510	6,000,000	0	0	0	0	6,510
Instrumente de datorie la cost amortizat	0	0	0	0	0	0	0
Credite și avansuri acordate clienților	49,271,882	6,486,243	3,424,681	6,552,524	32,162,680	0	645,754
Alte active financiare	24,304	0	0	0	0	0	24,304
Total active financiare	63,468,926	20,652,473	3,424,681	6,552,524	32,162,680	0	676,568
Datorii financiare							
Depozite de la bănci	0	0	0	0	0	0	0
Depozite de la clienți	57,440,356	22,087,007	12,442,380	15,880,841	1,481,462	0	5,548,666
Împrumuturi de la alte bănci	0						
Alte datorii financiare	659,121	0	0	0	0	0	659,121
Total datorii financiare	58,099,478	22,087,007	12,442,380	15,880,841	1,481,462	0	6,207,787
Poziția netă bilanțieră	5,369,448	-1,434,534	-9,017,700	-9,328,317	30,681,218	0	-5,531,220

Banca Cooperatistă JIUL TÂRGU JIU

31.12.2024

	Valoare contabilă	< 3 luni	3-6 luni	6 luni-1 an	1 an - 5 ani	> 5 ani	Nepurtător de dobândă
Active financiare							
Numerar și conturi curente fa bănci centrale	8,524,405	8,524,405	0	0	0	0	0
Plasamente la bănci	8,407,976	8,400,000	0	0	0	0	7,976
Instrumente de datorie la cost amortizat	0	0	0	0	0	0	0
Credite și avansuri acordate clienților	49,524,018	7,218,490	3,429,368	6,662,771	31,655,887	0	557,502
Alte active financiare	46,506	0	0	0	0	0	46,506
Total active financiare	66,502,905	24,142,895	3,429,368	6,662,771	31,655,887	0	611,984
Datorii financiare							
Depozite de la bănci	0	0	0	0	0	0	0
Depozite de la clienți	60,288,727	24,334,004	13,149,192	14,499,312	2,346,120	0	5,960,100
Împrumuturi de la alte bănci	0						
Alte datorii financiare	704,763	0	0	0	0	0	704,763
Total datorii financiare	60,993,489	24,334,004	13,149,192	14,499,312	2,346,120	0	6,664,863
Poziția netă bilanțieră	5,509,416	-191,109	-9,719,824	-7,836,541	29,309,768	0	-6,052,879

Ratele dobânzii aplicate

Tabelul următor prezintă ratele dobânzii nominale medii obținute sau oferite de Bancă la data de 31 decembrie 2025, respectiv 31.12.2024, pentru activele și datoriile sale purtătoare de dobândă, exprimate în lei:

	31.12.2025	31.12.2024
Active		
Conturile curente la Banca Centrală Cooperatistă	0.10%	0.10%
Plasamentele la Banca Centrală Cooperatistă	2.4%	2.4%
Plasamentele la alte bănci cooperatiste	0	0
Credite și avansuri către clienți	13,06%	12,87%
Datorii		
Împrumuturi de la Banca Centrală Cooperatistă	0	0
Depozite de la clienți	5.80%	5.40%

Riscul valutar

La nivelul rețelei băncilor cooperatiste CREDITCOOP din care Banca face parte, la data întocmirii situațiilor financiare nu se realizează operațiuni valutare în numele și conturile clienților, cu excepția schimburilor valutare în numerar, prin casa de schimb valutar, astfel că soldurile în monedă străină sunt reprezentate numai de conturile de casă, în următoarele valute:

	31.12.2025			31.12.2024		
	Sold valută	Sold echivalent lei	Curs evaluare	Sold valută	Sold echivalent lei	Curs evaluare
Casa EUR	25,145	128,202	5,0985	16,465	81,899	4,9741
Casa USD	270	1,172	4,3417	630	3,009	4,7768
Casa GBP	7,530	43,926	5,8335	10,080	60,431	5,9951
Total		173,300			145,339	

Managementul riscului valutar

Expunerea la riscul valutar se exprimă prin poziția valutară a băncii, determinată ca totalul pozițiilor valutare nete lungi sau scurte, calculate pentru toate valutele pentru care Banca deține active și/sau datorii exprimate în valută.

În situația în care poziția netă totală în valută a Băncii depășește 2% din fondurile proprii depășește 2% din fondurile proprii totale, se calculează cerința de fonduri proprii pentru riscul valutar, prin înmulțirea cu 8% a poziției totale nete în valută.

Riscul de impozitare (fiscal)

Activitatea din mediul bancar, deși reglementată și supravegheată la nivelul Băncii Naționale a României, poate cunoaște o intercorelare a riscurilor asociate acestui sector cu cele aferente sectorului guvernamental. Astfel, cu toate că disciplina fiscală este specifică entităților bancare, modificări ale mediului fiscal (quantum și bază de aplicare taxe și impozite) radicale și insuficient susținute cu studii de impact se evidențiază ca riscuri actuale în mediul de operare românesc.

Mediul de operare

Sistemul bancar românesc, în care se evidențiază rețeaua băncilor cooperatiste CREDITCOOP ca unic participant cu capital privat exclusiv românesc, este apreciat ca robust și aflat în continuă creștere, în contextul în care gradul de intermediere financiară este încă unul dintre cele mai scăzute din Europa. În acest context CREDITCOOP se remarcă printr-o prezență activă în mediul rural, acolo unde majoritatea băncilor au diminuat activitatea, ceea ce creează o oportunitate de dezvoltare continuă a rețelei de bănci cooperatiste.

Riscul operațional

Riscul operațional înseamnă riscul de pierdere care rezultă fie din utilizarea unor procese, persoane sau sisteme interne inadecvate sau care nu și-au îndeplinit funcția în mod corespunzător, fie din evenimente externe, și care include riscul juridic. Totodată, reprezintă expunerea Băncii la pierderile financiare potențiale determinate de evenimente interne sau externe, ce nu au fost surprinse și prevenite de controlul intern al organizației.

În cadrul Băncii, este implementat cadrul de administrare a riscului operațional care include, pe lângă procedura specifică și strategia de administrare a riscului operațional care furnizează politica fundamentală de risc operațional strategic a rețelei CREDITCOOP. Aspectele cheie ale strategiei de risc includ principiile politicii de risc și o prezentare generală a orientării de bază a diferitelor tipuri de risc de activitate.

Strategia riscului operațional este adaptată de Bancă astfel încât să dispună de politici și procese privind administrarea riscului operațional care să fie corespunzătoare dimensiunii, naturii și complexității activităților desfășurate. Aceasta se va ajusta periodic în funcție de profilul de risc operațional în schimbare și de evoluțiile mediului extern. În acest sens, organul de conducere al Băncii revizuieste și aprobă periodic strategiile și politicile de administrare a riscului operațional.

În scopul identificării și evaluării riscului operațional, Banca adoptă cel puțin următoarele măsuri:

- evaluarea periodică a produselor, activităților, proceselor și sistemelor în vederea determinării acelor semnificative în ceea ce privește riscul operațional inerent;
- monitorizarea permanentă a nivelului și trendului indicatorilor de risc operațional, care reprezintă, de fapt, un sistem de avertizare timpurie a nivelului de risc, în scopul stabilirii măsurilor necesare pentru a controla riscul operațional. Limitele de alertă pentru acești indicatori sunt limitele aferente profilului de risc operațional pentru care Banca a optat;
- evaluarea lunară a expunerii la riscul operațional pe baza datelor privind istoricul de pierderi înregistrate și evaluarea periodică (cel puțin anuală) a expunerii la riscul operațional pe baza analizării rezultatelor unor scenarii de criză ipotetice și pe bază de observații istorice.

Banca Cooperatistă JIUL TÂRGU JIU

Managementul capitalului

Banca aplică cadrul general de administrare a capitalului stabilit la nivelul rețelei CREDITCOOP și aprobă, prin Consiliul de Administrație, strategiile și politicile proprii privind administrarea, planificarea și monitorizarea capitalului. În acest context, banca urmărește menținerea unui nivel adecvat al fondurilor proprii, care să permită susținerea activității curente și a obiectivelor de dezvoltare, în condiții de prudență și în concordanță cu profilul său de risc.

Adecvarea capitalului este evaluată în cadrul procesului intern de evaluare a adecvării capitalului la riscuri (ICAAP), care are ca scop identificarea, măsurarea, monitorizarea și evaluarea tuturor riscurilor semnificative la care banca este expusă sau poate fi expusă. În cadrul acestui proces, banca analizează în ce măsură nivelul capitalului disponibil este suficient pentru acoperirea riscurilor asumate, atât în condiții normale de activitate, cât și în scenarii de stres.

Procesul ICAAP este integrat în cadrul general de administrare al băncii și constituie un instrument esențial în fundamentarea deciziilor privind planificarea capitalului, apetitul la risc și menținerea unei poziții de capital adecvate. Consiliul de Administrație are responsabilitatea aprobării cadrului intern aferent administrării capitalului și urmărește periodic nivelul adecvării capitalului, pe baza analizelor și raportărilor interne elaborate în acest scop.

Prin aplicarea acestui cadru, banca urmărește respectarea cerințelor prudenciale aplicabile, precum și menținerea unei baze de capital sănătoase, corespunzătoare naturii, dimensiunii și complexității activităților desfășurate.

Capitalul reglementat

În implementarea cadrului intern de adecvare a capitalului, Banca aplică prevederile Regulamentului Parlamentului European și al Consiliului nr. 574/2013 prin care se impune menținerea ratelor de fonduri proprii la niveluri minime, astfel:

- (a) o rată a fondurilor proprii de nivel 1 de bază de 4,5 %;
- (b) o rată a fondurilor proprii de nivel 1 de 6 %;
- (c) o rată a fondurilor proprii totale de 8 %.

Fondurile proprii ale Băncii sunt formate din fonduri proprii de nivel 1 care sunt egale cu fondurile proprii de nivel 1 de bază.

Suplimentar, în conformitate cu prevederile Regulamentului BNR nr. 5/2013 și cu cerințele Băncii Naționale a României, Banca menține amortizoare de capital, astfel:

- (a) amortizorul de conservare a capitalului în procent de 2,5% din valoarea totală a expunerii ponderate la risc;
- (b) amortizorul anticiclic de capital în procent de 1% din valoarea totală a expunerii ponderate la risc;

Pentru determinarea cerințelor reglementate de fonduri proprii, Banca aplică următoarele metode:

- Riscul de credit: metoda standardizată;
- Riscul de piață: pentru calculul cerințelor de fonduri proprii aferente riscului valutar se aplică metoda standard;
- Riscul operațional: Banca a determinat cerința de fonduri proprii pentru acoperirea riscului operațional în conformitate cu cadrul de reglementare valabil, astfel: la data de 31.12.2024, prin utilizarea *indicatorului relevant*, iar pentru 31.12.2025, în conformitate cu prevederile Regulamentului (UE) 2024/1623, banca a aplicat *componenta indicatorului de activitate*

Banca Cooperatistă JIUL TÂRGU JIU

Nivelul fondurilor proprii, a expunerii la risc și ratele fondurilor proprii se prezintă astfel:

	31.12.2025	31.12.2024
Fonduri proprii de nivel 1	8,671,062	8,931,733
Fonduri proprii de nivel 2	8,671,062	8,931,733
Fonduri proprii totale	8,671,062	8,931,733
Valoarea expunerii pentru riscul de credit	41,090,835	41,817,986
Valoarea expunerii pentru riscul valutar		
Valoarea expunerii pentru riscul operațional	3,784,706	8,866,188
Valoarea totală a expunerii la risc	44,875,541	50,684,174
Rata fondurilor proprii totale (%)	19.32%	17,62%

Nota 4. Folosirea estimărilor și a raționamentelor

Informațiile prezentate în situațiile financiare reflectă raționamentele, estimările și așteptările Băncii, în aplicarea politicilor contabile, cu toate că rezultatele efective din viitor pot diferi de estimările aplicate. Pentru a menține aceste estimări cât mai aproape de situația actuală, mai ales atunci când estimările se bazează pe date istorice, Banca evaluează periodic ipotezele care stau la baza acestor estimări.

Principalele domenii se evidențiază aplicarea estimărilor și raționamentelor sunt:

Calculul ajustărilor pentru pierderi așteptate

Având în vedere faptul că Banca aplică parametrii utilizați în determinarea ajustărilor pentru pierderi așteptate determinați la nivelul agregat al rețelei băncilor cooperatiste CREDITCOOP, în situațiile sale financiare se reflectă revizuirile operate asupra acestor parametri pe parcursul anului 2025, astfel:

- probabilitatea de nerambursare (PD) - orizontul de timp istoric utilizat pentru analiză a fost revizuit pentru cuprinderea în baza de date istorică a tuturor perioadelor pentru care există date disponibile, pentru a surprinde efectele perioadelor de ciclicitate economică;
- Coeficientul de corecție al PD rezultat din proiecția evoluției ratei inflației, prin utilizarea datelor statistice dar și a unor funcții statistice de prognoză, presupune aplicarea unor raționamente și estimări pentru anticiparea evoluțiilor viitoare în sfera indicatorilor macroeconomici;
- rata de recuperare (RR) – având în vedere faptul că în ultimii ani, la nivelul rețelei CREDITCOOP a crescut ușor ponderea creditelor având ca garanții ipoteci imobiliare, cu toate că acestea mențin o pondere scăzută în total portofoliu de credite, a fost operată o diferențiere a ratelor de recuperare, între creditele fără garanții reale și cele cu garanții reale de natura ipotecilor imobiliare;
- Fluxurile de numerar prognozate, utilizate pentru estimarea rambursărilor viitoare, în vederea determinării ajustărilor individuale pentru creditele neperformante și depreciate, se bazează pe observațiile Băncii privind încasările efectiv realizate în perioadele anterioare, precum și pe ipoteza menținerii unui comportament similar al fluxurilor de intrare și în viitor;

Nota 5. Numerar și echivalente de numerar

În conformitate cu IAS 7 numerar și echivalente de numerar include numerar, solduri la bănci centrale și sume plasate la alte instituții de credit cu scadența inițială mai mică de 3 luni.

RON	31 decembrie 2024	31 decembrie 2025
Numerar în casierie	4,099,836	4,793,446
Conturile curente deschise la Banca Centrală Cooperatistă	4,424,569	3,372,785
Depozite la Banca Centrală Cooperatistă	8,407,976	6,006,509
Depozite la alte bănci cooperatiste		
Total	16,932,381	14,172,740

Banca Cooperatistă JIUL TÂRGU JIU

Nota 6. Plasamente la bănci

Sunt cuprinse depozitele la Banca Centrală Cooperatistă și împrumuturi către alte bănci cooperatiste cu durata inițială mai mare de trei luni

<i>RON</i>	31 decembrie 2024	31 decembrie 2025
Depozite la Banca Centrală Cooperatistă		
Împrumuturi către alte bănci cooperatiste		
Total		

Nota 7. Credite acordate clienților

Acordarea de credite este concentrată asupra companiilor și persoanelor fizice cu sediul în România. Concentrațiile de risc în sectorul economic în cadrul portofoliului de credite client la data bilanțului au fost după cum urmează:

<i>RON</i>	31 decembrie 2024	31 decembrie 2025
Persoane fizice	50,436,204	50,584,204
Persoane juridice		
Total credite acordate clienților înainte de ajustările pentru pierderi așteptate	50,436,204	50,584,204
Mai puțin ajustările pentru pierderi așteptate aferente creditelor acordate clienților	912,186	1,312,322
Credite la valoare contabilă netă acordate clienților	49,524,018	49,271,882

Ajustările pentru pierderi așteptate aferente creditelor către clienți pot fi analizate în continuare, după cum urmează:

<i>RON</i>	31 decembrie 2024	31 decembrie 2025
Sold la începutul anului	716,265	912,186
Ajustări pentru pierderi așteptate în timpul anului	1,905,643	2,766,971
Reluări din ajustări pentru pierderi așteptate	1,709,722	2,366,835
Sold la sfârșitul anului	912,186	1,312,322

Banca Cooperatistă JIUL TÂRGU JIU

Nota 8. Imobilizări corporale și ADU

RON	Avansuri și imobiliz. corp. în curs	Construcții și terenuri	Ap. și instal. de măsură și control	Mijloace de transport	Mobilier și echipamente	Active cu drept de utilizare	Total
Cost							
La 1 ianuarie 2025		4,155,545	481,405	412,296	348,821	281,565	5,679,632
Intrări		0	108,763	170,459	0	0	279,222
Ieșiri		0	72,562	183,665	0	39,026	295,253
La 31 decembrie 2025		4,155,545	517,606	399,090	348,821	242,539	5,663,601
Amortizări							
La 1 ianuarie 2025		358,894	426,242	386,685	315,267	140,786	1,627,874
Amortizarea		226,415	38,569	19,906	7,737	63,854	356,481
Ieșiri		0	72,562	183,665		39,026	295,223
La 31 decembrie 2025		585,309	392,249	222,926	323,004	165,614	1,689,102
Valoarea contabilă netă							
La 31 decembrie 2025		3,570,236	125,357	176,164	25,817	76,925	3,974,499

RON	Avansuri și imobiliz. corp. în curs	Construcții și terenuri	Ap. și instal. de măsură și control	Mijloace de transport	Mobilier și echipamente	Active cu drept de utilizare	Total
Cost							
La 1 ianuarie 2024		4,105,623	455,869	412,296	348,821	289,849	5,612,458
Intrări		49,922	39,350	0	0	52,595	141,867
Ieșiri		0	13,814	0	0	60,879	74,693
La 31 decembrie 2024		4,155,545	481,405	412,296	348,821	281,565	5,679,632
Amortizări							
La 1 ianuarie 2024		32,239	393,481	375,302	305,665	144,321	1,251,008
Amortizarea		326,655	46,575	11,383	9,602	57,344	451,559
Ieșiri		0	13,814	0		60,879	74,693
La 31 decembrie 2024		358,894	426,242	386,685	315,267	140,786	1,627,874
Valoarea contabilă netă							
La 31 decembrie 2024		3,796,651	55,163	25,611	33,554	140,779	4,051,758

La data de 31 decembrie 2025, valoarea contabilă netă a activelor fixe achiziționate în cadrul contractelor contract de leasing financiar este de 0 lei.

Banca Cooperatistă JIUL TÂRGU JIU

Nota 9. Imobilizări necorporale

<i>RON</i>		
Cost		
Sold la 1 ianuarie 2025		73,370
Intrări		32,435
Ieșiri		8,495
Sold la 31 decembrie 2025		97,310
Amortizare		
Sold la 1 ianuarie 2025		64,631
Amortizarea în an		9,212
Ieșiri		8,495
Sold la 31 decembrie 2025		65,348
Valoarea contabilă		
La 31 decembrie 2025		31,962

<i>RON</i>		
Cost		
Sold la 1 ianuarie 2024		76,369
Intrări		10,132
Ieșiri		13,131
Sold la 31 decembrie 2024		73,370
Amortizare		
Sold la 1 ianuarie 2024		73,193
Amortizarea în an		4,569
Ieșiri		13,131
Sold la 31 decembrie 2024		64,631
Valoarea contabilă		
La 31 decembrie 2024		8,739

Nota 10. Active și pasive privind impozitul pe profit amânat

Activele și pasivele privind impozitul amânat la 31 decembrie 2025 sunt atribuibile elementelor detaliate în tabelul de mai jos:

<i>RON</i>	31 decembrie 2025	31 decembrie 2025	31 decembrie 2025
	Active	Pasive	Net
Profit/(Pierdere) din comisioane deferate	0	0	0
Rezultatul reportat din provizioane specifice			
Rezerve din reevaluare	0	1,165,323	1,165,323
Rezultat reportat din CO neef.	0	0	0
Comisioane de deferat în anii următori			
Rezultatul reportat provenit din alte ajustări pentru trecerea la IFRS(mf)			
Total	0	1,165,323	1,165,323
Obligații fiscale amânate nete	0	186,452	186,452

Banca Cooperatistă JIUL TÂRGU JIU

<i>RON</i>	31 decembrie 2024	31 decembrie 2024	31 decembrie 2024
	Active	Pasive	Net
Profit/(Pierdere) din comisioane deferate	0	0	0
Rezultatul reportat din provizioane specifice			
Rezerve din reevaluare		1,291,317	1,291,317
Rezultat reportat din CO neef.2023	4,611		4,611
Comisioane de deferat în anii următori			
Rezultatul reportat provenit din alte ajustări pentru trecerea la IFRS(mf)			
Total	4,611	1,291,317	1,286,706
Obligații fiscale amânate nete	738	206,611	205,873

Nota 11. Alte active financiare

<i>RON</i>	31 decembrie 2024	31 decembrie 2025
Venituri de primit	335	1,376
Alte venituri de încasat	0	0
Diverse active (i)	46,171	22,928
Total	46,506	24,304

(* Diverse active financiare includ:

<i>RON</i>	31 decembrie 2024	31 decembrie 2025
Personal și conturi asimilate	0	0
Debitori diverși	0	1,255
Creanțe și sume de amortizat	15,494	18,208
Valori de recuperat Western Union	30,677	3,465
Total Alte active financiare	46,171	22,928

Banca Cooperatistă JIUL TÂRGU JIU

ANEXA 12 ALTE ACTIVE

<i>RON</i>	31 decembrie 2024	31 decembrie 2025
Alte creante sociale	47,968	8,638
Impozitul pe profitul curent		0
Subvenții guvernamentale	30,550	30,265
Alte impozite și taxe		0
Alte creante privind bugetul de stat		620
Materiale și alte consumabile	13,519	8,543
Cheptuiri înregistrate în avans	15,059	15,055
Total Alte active	107,096	63,121

Nota 13. Împrumuturi de la bănci cooperatiste

Banca deține împrumuturi primite de la alte bănci cooperatiste sau de la Banca Centrală Cooperatistă CREDITCOOP, astfel:

<i>RON</i>	31 decembrie 2024	31 decembrie 2025
Împrumuturi la vedere		
Împrumuturi la termen		
Total		

Nota 14. Depozite de la clienți

<i>RON</i>	31 decembrie 2024	31 decembrie 2025
De plătit la cerere	5,274,765	4,864,676
Depozite la vedere	680,472	683,990
Depozite la termen	54,290,025	51,858,188
Depozite colaterale	43,464	33,502
Total	60,288,726	57,440,356

Banca Cooperatistă JIUL TÂRGU JIU

Nota 15. Alte datorii financiare

<i>RON</i>	31 decembrie 2024	31 decembrie 2025
Leasing financiar de plătit (i)	0	0
Diversi creditori	543,332	560,582
Alte sume datorate Western Union	11,526	815
Alte sume datorate PayPoint		13,804
Alte cheltuieli de plătit		
Leasing financiar ADU	149,905	83,920
Total	704,763	659,121

Nota 16. Alte datorii

<i>RON</i>	31 decembrie 2024	31 decembrie 2025
Personal și conturi asimilate	0	0
Asigurări sociale, protecție socială și conturi asimilate	119,685	124,701
Bugetul statului, fonduri speciale și conturi asimilate	111,604	107,469
Dividende de platit	0	0
Venituri înregistrate în avans	0	0
Subvenții pentru investiții	0	0
Datorii atașate	0	0
Alte provizioane, din care:		
-Provizioane pt.CO neef.	4,611	0
-Provizioane litigii	0	0
-provizioane linii credit pentru pierderi așteptate următoarele 12 luni	72	3,817
Total	235,972	235,987

Nota 17. Capitalul social

La data de 31 decembrie 2025 capitalul social al băncii era de 5,049,650 lei și era format exclusiv din părți sociale cu valoare nominală de 10 lei, subscribe și vărsate de membrii cooperatori și este aprobat de BNR în conformitate cu art.26, alin 3 din Reg 575/2013, iar la 31.12.2024 capitalul social al băncii era de 5.145.970 lei și era format exclusiv din părți sociale cu valoare nominală de 10 lei, subscribe și vărsate de membrii cooperatori

Banca Cooperatistă JIUL TÂRGU JIU

Nota 18. Venituri nete din dobânzi

RON	2024	2025
Dobânzi și alte venituri similare	7,352,255	7,718,708
Dobânzi și alte venituri similare generate de:	7,352,255	7,718,708
Credite și avansuri către clienți	7,162,335	7,550,101
Conturi curente și depozite la bănci	189,290	168,607
Titluri de creanță		
Total dobânzi și alte venituri similare	7,352,255	7,718,708
Cheltuieli cu dobânzile și cheltuieli similare	2,786,264	2,713,495
Cheltuieli cu dobânzile și alte cheltuieli similare rezultate din:	2,786,264	2,713,495
Depozite de la clienți	2,776,621	2,706,995
Depozite și împrumuturi de la bănci	707	0
Cheltuieli cu dobanzi aferente operatiunilor de leasing financiar	8,936	6,500
Total cheltuieli cu dobânzile și cheltuieli similare	2,786,264	2,713,495
Venituri nete din dobânzi	4,565,991	5,005,213

Nota 19. Venituri nete din taxe și comisioane

RON	2024	2025
Venituri din taxe și comisioane	970,338	901,809
Venituri din taxe și comisioane generate de:	970,338	901,819
Administrarea împrumutului și emiterea de garanții	0	0
Alte operațiuni bancare	970,338	901,819
Total venituri din taxe și comisioane	970,338	901,809
Cheltuieli cu taxe și comisioane	327,976	338,898
Cheltuieli cu taxe și comisioane generate de:	327,976	338,898
Operațiuni interbancare	327,676	338,898
Alte servicii financiare		
Total cheltuieli cu taxe și comisioane	327,976	338,898
Venituri nete din taxe și comisioane	642,362	562,921

Nota 20. Venitul net din diferențe de curs valutar

RON	2024	2025
Venituri din diferențe de curs valutar	99,120	92,009
Cheltuieli cu diferențe de curs valutar	21,652	38,823
Profit / Pierdere neta	77,468	53,186

Banca Cooperatistă JIUL TÂRGU JIU

Nota 21. Cheltuieli cu personalul

RON	2024	2025
Salarii și indemnizații (i)	3,422,860	3,743,430
Contribuția la asigurările sociale	77,991	83,405
Opțiuni de acțiuni acordate angajaților	0	0
Tichete de masă pentru angajați	0	0
Deplasări	0	0
Alte cheltuieli	3,090	0
Total	3,531,751	3,826,835

Numărul de angajați la 31 decembrie 2025 a fost de 59 , iar la 2024 a fost de 60 .

Nota 22. Alte cheltuieli de exploatare

RON	2024	2025
Cheltuieli întreținere sediu (asigurări, pază, întreținere clădire)	66,743	101,616
Cheltuieli cu materiale, rechizite, combustibil	100,777	112,180
Cheltuieli taxe postale și telecomunicații	123,376	104,593
Taxe de audit	5,557	5,557
Cheltuieli energie și apă,	140,376	157,083
Cheltuieli protocol	0	836
Pierderi din credite depreciate	0	0
Cheltuieli cu alte impozite, taxe și vărsăminte asimilate	266,652	279,079
Cheltuieli pentru constituirea rezervei mutuale de garantare	163,863	184,308
Cheltuieli cu alte provizioane pentru risc operațional și participare la profit		
Cheltuieli cu deplasări, detașări și transportul personalului	35,423	40,451
Cheltuieli cu alte servicii prestate de terți	173,463	158,057
Alte cheltuieli	0	0
Total	1,076,230	1,143,760

Banca Cooperatistă JIUL TÂRGU JIU

Nota 23. Cheltuieli cu ajustările pentru pierdere așteptate și provizioane aferente activelor financiare

RON	2024		2025
Ajustări pentru pierderi așteptate aferente creditelor acordate clienților	1,306,518		1,886,364
Ajustări pentru pierdere așteptate aferente creanțelor din operațiuni cu titluri și operațiuni diverse	3,819		4,018
Cheltuieli cu provizioane	4,790		4,335
Cheltuieli cu ajustări pt. deprecierea imobiliz. corporale	0		0
Reluare ajustări pentru pierderi așteptate aferente creditelor acordate clienților	1,110,386		1,417,768
Reluare ajustări pentru depreciere aferente creanțelor din operațiuni cu titluri pt. creanțe din operațiuni cu titluri și operațiuni diverse	3,701		2,524
Reluare din provizioane	5,038		5,200
Ajustări pentru pierderi așteptate nete	196,002		469,225

Provizion	Sold 01.01.2025	Creșteri provizioane	Diminuări provizioane	Sold final 31.12.2025
Proviz. pt. benef. angajaților sub forma CO neef.	4,611	0	0	0
Proviz. Pentru litigii				
Pierderi așteptate 12 luni	72	3,944	402	3,614
Proviz. Risc operațional	0	187	187	0
TOTAL	4,611	4,131	589	3,614
Ajustări pt. pierderi așteptate la nivel individual	673,872	1,343,801	977,053	1,040,620
Ajustări pt. pierderi așteptate la nivel colectiv	238,314	1,423,170	1,389,782	271,702
Ajustări pt. pierderi așteptate dobanzi credite depreciate				
TOTAL	912,186	2,766,971	2,366,835	1,312,322
Ajustări pt. pierderi așteptate pt. alte active	1,952	4,018	3,471	2,499
TOTAL	1,952	4,018	3,471	2,499
	918,749	2,775,120	2,370,895	1,318,345

Nota 24. Cheltuieli/venituri cu impozitul pe profit

RON	2024	2025
Impozite directe la 16% din profiturile impozabile stabilite în conformitate cu legislația română	20,673	26,898
Impozitul pe profit amânat	-139	738
Total	20,534	27,636

Banca Cooperatistă JIUL TÂRGU JIU

Nota 25. Reconcilierea profitului înainte de impozitare cu cheltuielile cu impozitul pe profit în contul de profit sau pierdere

RON	2024	2025
Profitul înainte de impozitare	30842	-115,514
Venituri neimpozabile și elemente similare cheltuielilor	470,695	306,867
Cheltuieli nedeductibile și elemente similare veniturilor	870,539	609,672
Profitul fiscal aferent anului curent	430,686	187,291
Pierdere fiscală aferentă anului curent	0	0
Pierdere fiscală aferentă anilor precedenți	-320,661	-19,181
Pierdere fiscală recuperată an curent 70% din profit fiscal curent	-301,480	<u>-19,181</u>
Profit impozabil aferent anului de raportare	129,206	<u>168,110</u>
Impozit pe profit 16%	20,673	<u>26,898</u>
Impozit pe profit – total	20,673	<u>26,898</u>
Sponsorizare	0	0
Impozit pe profit curent datorat	20,673	<u>26,898</u>
Pierdere fiscală raportată	19,181	0
Cheltuiala cu impozitul pe profit an curent	20,673	<u>26,898</u>

Nota 26. Tranzacții cu persoane aflate în relații afiliate cu banca

Persoanele afiliate băncii cooperatiste sunt monitorizate și raportate în conformitate cu prevederile Regulamentului UE nr. 575/2013 și Regulamentul nr. 5/20.12.2013 privind cerințe prudențiale pentru instituțiile de credit aplicabile de la data de 01 ianuarie 2014.

Părțile afiliate băncii cooperatiste cuprind membrii organului de conducere al băncii, precum și persoanele care dețin funcții-cheie, împreună cu:

- entitățile în care aceștia au / prezintă interese directe sau indirecte; și
- membrii apropiați ai familiei acestora, care se anticipează să influențeze sau să fie influențați de aceștia în raport cu instituția de credit; aceștia pot include: partenerul de viață și copiii persoanei; copiii partenerului de viață al persoanei; dependenți ai persoanei sau ai partenerului de viață al acestuia.

Organ de conducere este organul sau organele de administrare și de conducere ale unei instituții de credit stabilite potrivit actelor constitutive, în conformitate, cu prevederile Legii societăților nr. 31/1990, republicată, cu modificările și completările ulterioare și ale Ordonanței de urgență a Guvernului nr. 99/2006 privind instituțiile de credit și adecvarea capitalului, aprobată prin Legea nr. 227/2007, cu modificările și completările ulterioare, care sunt împuternicite să stabilească strategia, obiectivele și orientarea generală a instituției de credit și care supraveghează și monitorizează procesul decizional de conducere și care include persoanele care conduc în mod efectiv activitatea instituției de credit.

La nivelul băncilor cooperatiste organul de conducere este reprezentat de consiliul de administrație și directorul general adjunct care nu face parte din consiliul de administrație.

La nivelul băncilor cooperatiste, în categoria persoanelor cu funcții-cheie sunt incluși: auditorul intern, ofițerul de conformitate, administratorul de risc, contabilul șef, șeful compartimentului creditare, administrator baze de date, consilier juridic/șef compartiment juridic.

Banca Cooperatistă JIUL TÂRGU JIU

Tranzacțiile cu părțile afiliate aferente băncilor cooperatiste includ expunerile din credite înregistrate în bilanț și cele din afara bilanțului precum și relații comerciale cu banca, cum ar fi contractele de servicii, achizițiile și vânzările de active, contracte de construcții, acorduri de leasing și operațiuni de scoatere în afara bilanțului.

Pentru băncile cooperatiste, părțile afiliate organizației cooperatiste de credit cuprinde și „entitățile în care aceștia au/prezintă interese directe sau indirecte” reprezentate de membrii organului de conducere și persoanele care dețin funcții-cheie în Banca Centrală Cooperatistă CREDITCOOP

RON	2024	2025
Sold la 1 ianuarie	182,912	1,118,604
Credite acordate în cursul anului	1,067,739	22,000
Ratele rambursate	132,047	147,525
Sold la 31 decembrie	1,118,604	993,079
Venitul din dobânzi obținut	31,018	79,565
Depozite		
Sold la 1 ianuarie	263,148	273,730
Depozite primite în cursul anului	3,145,548	339,847
Depozite rambursate	3,134,966	462,970
Sold la 31 decembrie	273,730	150,607
Cheltuieli cu dobânda plătită	13,166	6,901

Nota 27. Angajamente, active și datorii contingente

	31.12.2024	31.12.2025
<i>Angajamente de credit PF și PJ</i>	150.091	453,978
<i>Scrisori de garanție emise pentru clienți, din care:</i>		
- <i>Garanții pentru taxe vamale</i>		

Active contingente

Potrivit IAS 37 activul contingent este definit ca fiind acel activ potențial care apare ca urmare a unor evenimente ulterioare și a căror existență va fi confirmată numai prin apariția sau reapariția unuia sau mai multor evenimente viitoare nesigure, care nu pot fi în totalitate sub controlul băncii. Activele contingente sunt creanțe care fac obiectul unui proces în care este implicată banca și al cărui rezultat este incert.

Datorii contingente

La data de 31 decembrie 2025 Banca nu înregistrează în evidențe scrisori de garanție și acreditive care să se încadreze în datorii contingente.

Nota 28. Evenimente ulterioare perioadei de raportare

La data întocmirii situațiilor financiare, se remarcă persistența incertitudinilor și riscurilor semnificative la adresa principalelor activități economice, implicit a evoluției pe termen mediu a inflației, provenind atât din mediul intern cât și din mediul extern, date fiind conflictele geopolitice și tensiunile comerciale globale, care reprezintă aspecte pe care Banca le poate controla dar, în procesul de administrare a riscurilor au fost elaborate mai multe scenarii de criză, în cadrul cărora au fost incluse ipoteze de evoluție nefavorabilă, atât din surse interne cât și externe Băncii, pentru a determina impactul potențial asupra menținerii de către Bancă a indicatorilor prudențiale la nivelele reglementate precum și impactul potențial asupra profitabilității.